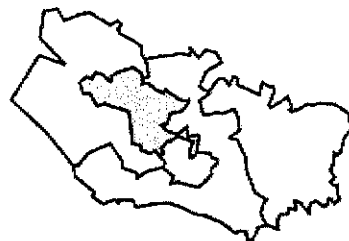


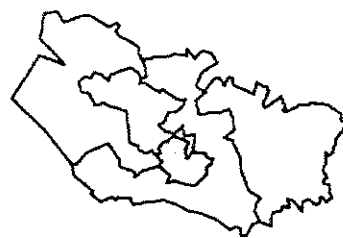
— —  
LÉGISLATIVES  
2 0 1 2

**ELECTIONS LEGISLATIVES 2012**  
**2<sup>ème</sup> TOUR**  
**DIMANCHE 17 JUIN 2012**  
**RESULTATS POUR LE DEPARTEMENT**  
**DE LA SOMME**  
**PAR CIRCONSCRIPTION**



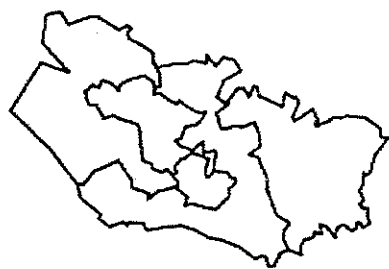
<b><u>SOMME - 1ERE CIRCONSCRIPTION</u></b>				
<i>Inscrits: 85 187</i>		<i>Votants:46 427</i>		<i>Exprimés:44 319</i>
<i>CANDIDAT</i>	<i>ETIQUETTE DECLAREE</i>	<i>NOMBRE DE VOIX</i>	<i>% exprimés</i>	<i>% inscrits</i>
<b>Mme Pascale BOISTARD</b> M. Pascal DEMARTHE	Parti Socialiste	26 210	59.14 <b>ELUE</b>	30.77
<b>M. Stéphane DECAYEUX</b> Mme Lucienne NOMBO	Union pour un Mouvement Populaire	18 109	40.86	21.26

**Résultats complets enregistrés avant proclamation par la commission de recensement des votes**



<b><u>SOMME - 2EME CIRCONSCRIPTION</u></b>				
<i>Inscrits : 75 032</i>		<i>Votants :42 676</i>		<i>Exprimés :41 400</i>
<i>CANDIDAT</i>	<i>ETIQUETTE DECLAREE</i>	<i>NOMBRE DE VOIX</i>	<i>% exprimés</i>	<i>% inscrits</i>
<b>Mme Barbara POMPILI</b> M. Romain JORON	Europe – Ecologie-les- Verts	21 044	50.83 <b><u>ELUE</u></b>	28.05
<b>M. Olivier JARDÉ</b> Mme Cécile WACHTER	Nouveau Centre	20 356	49.17	27.13

**Résultats complets enregistrés avant proclamation par la commission de recensement des votes**



**SOMME - 3EME CIRCONSCRIPTION**

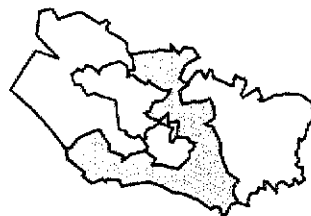
*Inscrits :84 813*

*Votants :55 196*

*Exprimés :52 746*

<i>CANDIDAT</i>	<i>ETIQUETTE DECLAREE</i>	<i>NOMBRE DE VOIX</i>	<i>% exprimés</i>	<i>% inscrits</i>
<b>M. Jérôme BIGNON</b> M. Emmanuel MAQUET	Union pour un Mouvement Populaire	25 436	48.22	29.99
<b>M. Jean-Claude BUISINE</b> Mme Nathalie POILLY	Parti Socialiste	27 310	51.78 <b><u>ELU</u></b>	32.20

**Résultats complets enregistrés avant proclamation par la commission de recensement des votes**



**SOMME - 4EME CIRCONSCRIPTION**

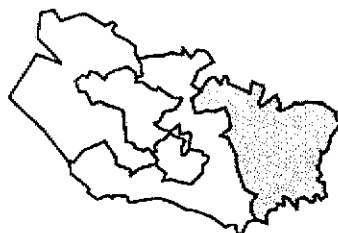
Inscrits :82 479

Votants :52 196

Exprimés :50 142

<i>CANDIDAT</i>	<i>ETIQUETTE DECLAREE</i>	<i>NOMBRE DE VOIX</i>	<i>% exprimés</i>	<i>% inscrits</i>
<b>M. Alain GEST</b> M. Pierre BOULANGER	Union pour un Mouvement Populaire	25 348	50.55 <b><u>ELU</u></b>	30.73
<b>Mme Catherine QUIGNON</b> M. Bernard BINOIST	Parti Socialiste	24 794	49.45	30.06

**Résultats complets enregistrés avant proclamation par la commission de recensement des votes**



<b><u>SOMME - 5EME CIRCONSCRIPTION</u></b>				
<i>Inscrits :81 979</i>		<i>Votants :50 974</i>		<i>Exprimés :49 662</i>
<i>CANDIDAT</i>	<i>ETIQUETTE DECLAREE</i>	<i>NOMBRE DE VOIX</i>	<i>% exprimés</i>	<i>% inscrits</i>
<b>Mme Valérie KUMM</b> M. Stéphane BRUNEL	Parti Socialiste	20 813	41.91	25.39
<b>M. Stéphane DEMILLY</b> M. Grégory LABILLE	Nouveau Centre	28 849	58.09 <b><u>ELU</u></b>	35.19

**Résultats complets enregistrés avant proclamation par la commission de recensement des votes**