

ifop

  
FIDUCIAL

*Rolling*  
**La présidentielle en temps réel**

**Vendredi 13 avril 2012**

**A retrouver chaque jour à 18h sur  
[parismatch.com](http://parismatch.com)**

*avec*

**PARIS  
MATCH**

## Eléments méthodologiques

### Note méthodologique

Echantillon de 2 562 personnes inscrites sur les listes électorales, extrait d'un échantillon de 2 703 personnes, représentatif de la population française âgée de 18 ans et plus. La représentativité de l'échantillon a été assurée par la méthode des quotas (sexe, âge, profession de la personne interrogée) après stratification par région et catégorie d'agglomération. Les interviews ont eu lieu par questionnaire auto-administré en ligne (CAWI - Computer Assisted Web Interviewing) du 10 avril au 13 avril 2012.

La notice de cette enquête est consultable auprès de la Commission des Sondages.

**Avertissement :** L'Ifop rappelle que les résultats de cette enquête doivent être interprétés comme une indication significative de l'état des rapports de force actuels dans la perspective du prochain scrutin présidentiel. En aucun cas, ils ne constituent un élément prédictif des résultats le jour du vote.

### Qu'est-ce qu'une enquête d'intention de vote en continu ?

Un *rolling* est une enquête d'intention de vote en continu : quotidiennement à partir du 9 janvier 2012, 300 à 350 électeurs sont interrogés en ligne. Depuis le 9 avril 2012, environ 900 électeurs sont interrogés chaque jour. La vague du jour est cumulée avec celle des deux jours précédents.

## Précision relative aux marges d'erreur

La théorie statistique permet de mesurer l'incertitude à attacher à chaque résultat d'une enquête. Cette incertitude s'exprime par un intervalle de confiance situé de part et d'autre de la valeur observée et dans lequel la vraie valeur a une probabilité déterminée de se trouver. Cette incertitude, communément appelée « marge d'erreur », varie en fonction de la taille de l'échantillon et du pourcentage observé comme le montre le tableau ci-dessous :

Et si l'effectif est...	INTERVALLE DE CONFIANCE A 95% DE CHANCE					
	Si le pourcentage trouvé est...					
	5 ou 95%	10 ou 90%	20 ou 80%	30 ou 70%	40 ou 60%	50%
50	6,2	8,5	11,3	13,0	13,9	14,1
100	4,4	6,0	8,0	9,2	9,8	10,0
200	3,1	4,2	5,7	6,5	6,9	7,1
250	2,8	3,8	5,1	5,8	6,2	6,3
300	2,5	3,5	4,6	5,3	5,7	5,8
350	2,3	3,2	4,3	4,9	5,2	5,3
400	2,2	3,0	4,0	4,6	4,9	5,0
450	2,1	2,8	3,8	4,3	4,6	4,7
500	1,9	2,7	3,6	4,1	4,4	4,5
600	1,8	2,4	3,3	3,7	4,0	4,1
700	1,6	2,3	3,0	3,5	3,7	3,8
800	1,5	2,1	2,8	3,2	3,5	3,5
900	1,4	2,0	2,6	3,0	3,2	3,3
1000	1,4	1,8	2,5	2,8	3,0	3,1
2000	1,0	1,3	1,8	2,1	2,2	2,2
4000	0,7	0,9	1,3	1,5	1,6	1,6
6000	0,6	0,8	1,1	1,3	1,4	1,4
10000	0,4	0,6	0,8	0,9	0,9	1,0

Exemple de lecture du tableau : dans le cas d'un échantillon de 2000 personnes, si le pourcentage mesuré est de 10%, la marge d'erreur est égale à 1,3. Le vrai pourcentage est donc compris entre 8,7% et 11,3%.

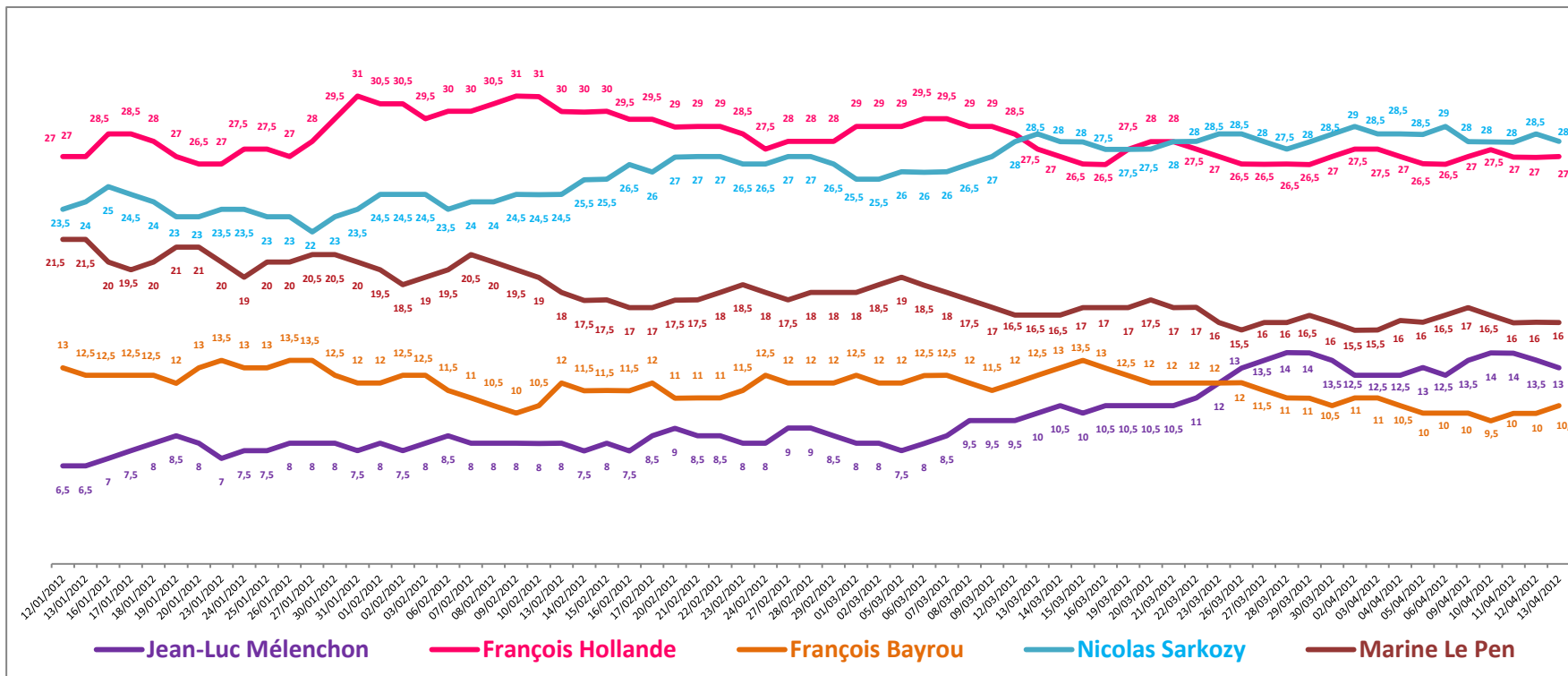
## L'intention de vote au premier tour

**Question** : Si dimanche prochain devait se dérouler le premier tour de l'élection présidentielle, pour lequel des candidats suivants y aurait-il le plus de chances que vous votiez ?

	% des suffrages exprimés	Evolution J-1
Nathalie Arthaud	0,5	=
Philippe Poutou	0,5	+ 0,5
Jean-Luc Mélenchon	13	- 0,5
François Hollande	27	=
Eva Joly	3	=
François Bayrou	10,5	+ 0,5
Nicolas Sarkozy	28	- 0,5
Nicolas Dupont-Aignan	1	- 0,5
Marine Le Pen	16	=
Jacques Cheminade	0,5	+ 0,5
<b>TOTAL</b>	<b>100</b>	

## L'intention de vote au premier tour

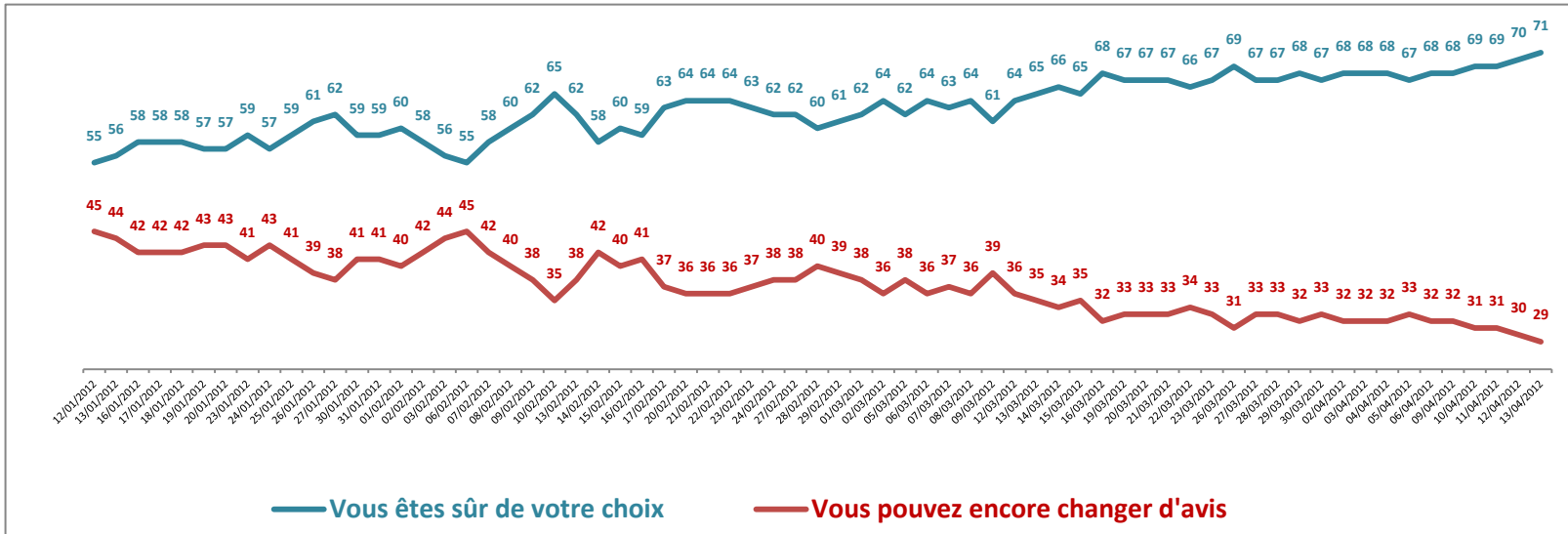
**Question : Si dimanche prochain devait se dérouler le premier tour de l'élection présidentielle, pour lequel des candidats suivants y aurait-il le plus de chances que vous votiez ?**



## La sûreté du choix

**Question** : Diriez-vous que vous êtes sûr de votre choix ou que vous pouvez encore changer d'avis ?

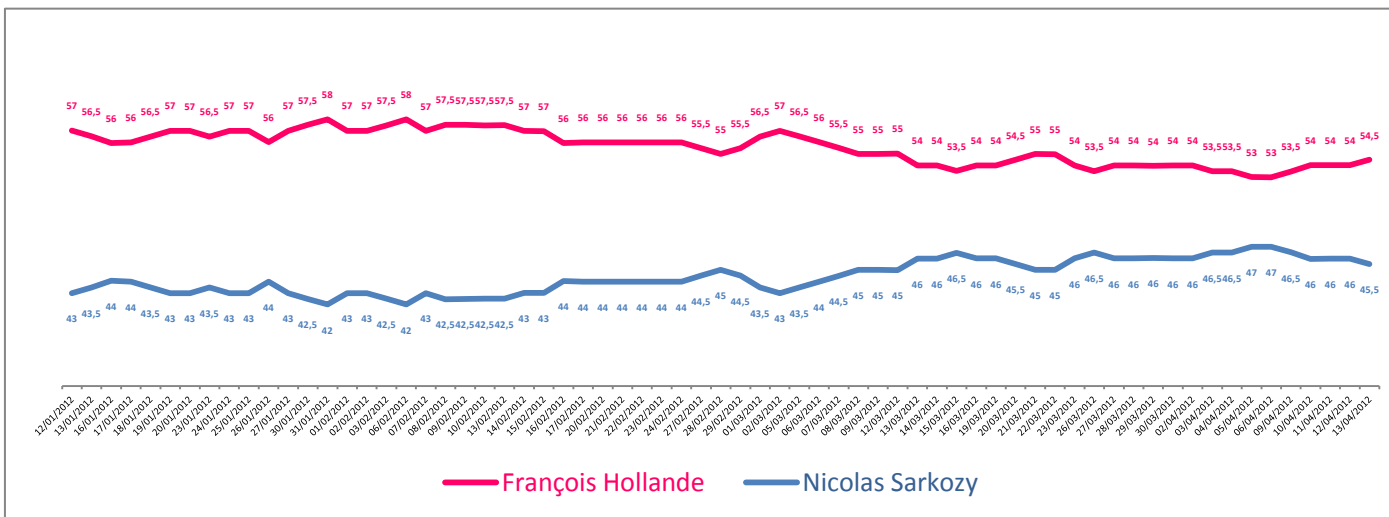
	%	Evolution J-1
Vous êtes sûr de votre choix	<b>71</b>	<b>+ 1</b>
Vous pouvez encore changer d'avis	<b>29</b>	<b>- 1</b>
<b>TOTAL</b>	<b>100</b>	



## L'intention de vote au second tour

**Question** : Si dimanche prochain devait se dérouler le second tour de l'élection présidentielle, pour lequel des candidats suivants y aurait-il le plus de chances que vous votiez ?

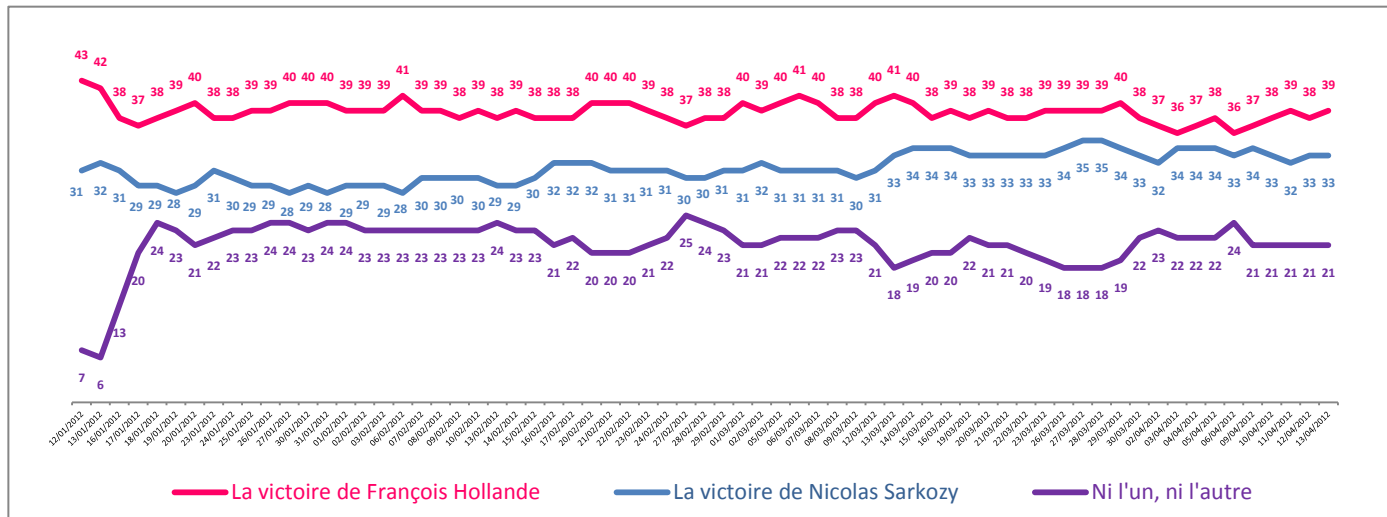
	% des suffrages exprimés	Evolution J-1
François Hollande	<b>54,5</b>	<b>+ 0,5</b>
Nicolas Sarkozy	<b>45,5</b>	<b>- 0,5</b>
<b>TOTAL</b>	<b>100</b>	



## Le souhait de victoire pour 2012

**Question** : Au fond de vous-même, souhaitez-vous plutôt la victoire de François Hollande ou plutôt la victoire de Nicolas Sarkozy lors de la prochaine élection présidentielle ?

	%	Evolution J-1
François Hollande	39	+ 1
Nicolas Sarkozy	33	=
Ni l'un, ni l'autre	21	=
Vous ne savez pas	7	- 1
<b>TOTAL</b>	<b>100</b>	

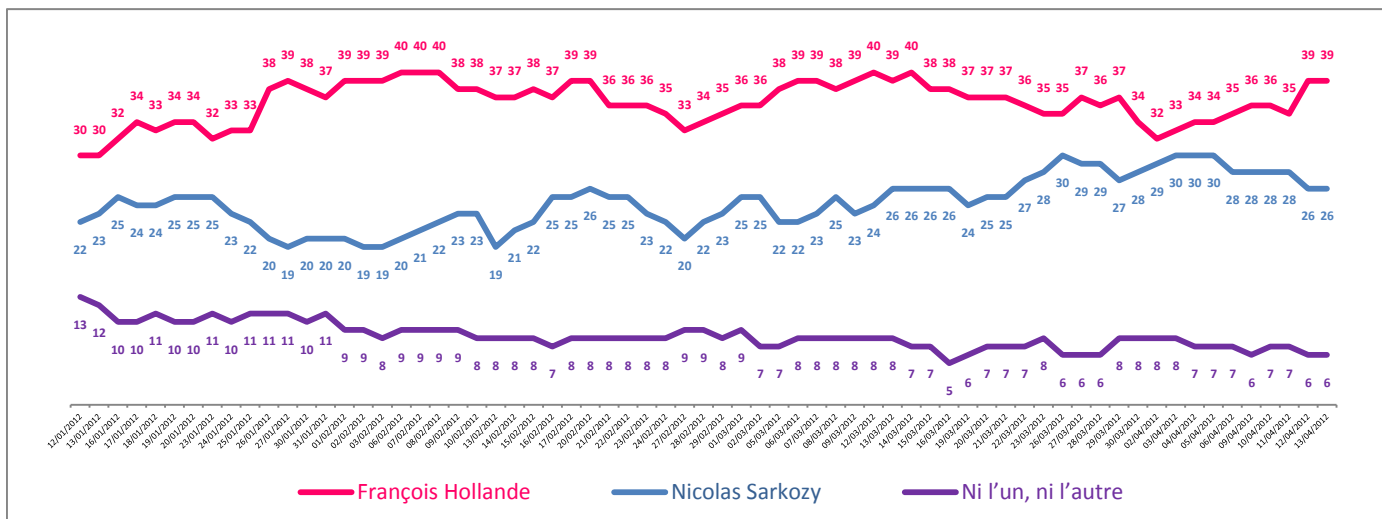




## Le pronostic de victoire pour 2012

**Question** : Selon vous, qui de François Hollande ou de Nicolas Sarkozy l'emportera lors de la prochaine élection présidentielle ?

	%	<i>Evolution J-1</i>
François Hollande	<b>39</b>	=
Nicolas Sarkozy	<b>26</b>	=
Ni l'un, ni l'autre	<b>6</b>	=
Vous ne savez pas	<b>29</b>	=
<b>TOTAL</b>	<b>100</b>	





*Rolling*  
**La présidentielle en temps réel**

**Vendredi 13 avril 2012**

**Les résultats détaillés**

*avec*



	Nathalie Arthaud	Philippe Poutou	Jean-Luc Mélenchon	François Hollande	Eva Joly
<b>ENSEMBLE</b>	<b>0,5</b>	<b>0,5</b>	<b>13</b>	<b>27</b>	<b>3</b>
<b>SEXE DE L'INTERVIEWE(E)</b>					
Homme	-	-	13	27	3
Femme	1	1	13	27	3
<b>AGE DE L'INTERVIEWE(E)</b>					
<b>ST moins de 35 ans</b>	<b>1</b>	<b>1</b>	<b>13</b>	<b>27</b>	<b>3</b>
18 à 24 ans	-	2	13	28	4
25 à 34 ans	1	-	14	26	2
<b>ST 35 ans et plus</b>	<b>-</b>	<b>-</b>	<b>13</b>	<b>27</b>	<b>3</b>
35 à 49 ans	1	-	14	26	3
50 à 64 ans	-	-	15	26	4
65 ans et plus	-	-	8	30	1
<b>PROFESSION DE L'INTERVIEWE(E)</b>					
<b>ST Actif</b>	<b>1</b>	<b>1</b>	<b>14</b>	<b>26</b>	<b>3</b>
Agriculteur, Artisan ou commerçant	1	1	4	12	7
Profession libérale, cadre supérieur	1	-	14	30	5
Profession intermédiaire	1	-	15	26	3
Employé	1	1	13	28	3
Ouvrier	-	1	19	23	1
<b>ST Inactif</b>	<b>-</b>	<b>-</b>	<b>11</b>	<b>29</b>	<b>3</b>
Retraité	-	-	10	30	2
Autre inactif	-	2	14	27	5
<b>CATEGORIE D'AGGLOMERATION</b>					
Communes rurales	-	1	11	27	3
Communes urbaines de province	-	-	14	26	3
Agglomération Parisienne	1	-	14	29	3
<b>PROXIMITE POLITIQUE</b>					
<b>Gauche</b>	<b>1</b>	<b>1</b>	<b>25</b>	<b>58</b>	<b>5</b>
. LO / NPA	6	11	40	23	-
. Front de Gauche	1	-	76	20	1
. Parti Socialiste	-	-	8	82	1
. Europe Ecologie - Les Verts	-	1	14	33	31
<b>Mouvement Démocrate - Modem</b>	<b>1</b>	<b>-</b>	<b>1</b>	<b>9</b>	<b>-</b>
<b>Droite</b>	<b>-</b>	<b>-</b>	<b>1</b>	<b>1</b>	<b>-</b>
. UMP	-	-	1	1	-
. Front National	-	-	-	1	-
Aucune formation politique	1	1	13	14	3

(\*) Effectifs inférieurs à 40 individus : ces résultats sont à interpréter avec prudence en raison de la faiblesse des effectifs.

	François Bayrou	Nicolas Sarkozy	Nicolas Dupont-Aignan	Marine Le Pen	Jacques Cheminade
<b>ENSEMBLE</b>	<b>10,5</b>	<b>28</b>	<b>1</b>	<b>16</b>	<b>0,5</b>
<b>SEXE DE L'INTERVIEWE(E)</b>					
Homme	10	27	1	18	1
Femme	11	29	1	14	-
<b>AGE DE L'INTERVIEWE(E)</b>					
<b>ST moins de 35 ans</b>	<b>9</b>	<b>26</b>	-	<b>20</b>	-
18 à 24 ans	8	27	1	16	-
25 à 34 ans	10	25	-	22	-
<b>ST 35 ans et plus</b>	<b>11</b>	<b>29</b>	<b>1</b>	<b>15</b>	<b>1</b>
35 à 49 ans	9	24	2	19	1
50 à 64 ans	11	25	1	16	-
65 ans et plus	13	39	1	8	-
<b>PROFESSION DE L'INTERVIEWE(E)</b>					
<b>ST Actif</b>	<b>10</b>	<b>24</b>	<b>1</b>	<b>19</b>	<b>1</b>
Agriculteur, Artisan ou commerçant	16	43	4	12	-
Profession libérale, cadre supérieur	14	27	-	8	-
Profession intermédiaire	12	23	1	18	1
Employé	8	23	1	22	2
Ouvrier	5	18	1	31	-
<b>ST Inactif</b>	<b>11</b>	<b>33</b>	<b>1</b>	<b>12</b>	-
Retraité	12	35	1	10	-
Autre inactif	8	27	1	17	-
<b>CATEGORIE D'AGGLOMERATION</b>					
Communes rurales	11	26	1	19	-
Communes urbaines de province	10	28	1	17	1
Agglomération Parisienne	13	31	1	8	-
<b>PROXIMITE POLITIQUE</b>					
<b>Gauche</b>	<b>5</b>	<b>1</b>	-	<b>3</b>	-
. LO / NPA	1	3	-	16	-
. Front de Gauche	1	-	-	-	-
. Parti Socialiste	4	1	-	3	-
. Europe Ecologie - Les Verts	14	4	-	3	-
<b>Mouvement Démocrate - Modem</b>	<b>78</b>	<b>7</b>	<b>1</b>	<b>3</b>	-
<b>Droite</b>	<b>3</b>	<b>62</b>	<b>1</b>	<b>31</b>	-
. UMP	3	89	-	6	-
. Front National	1	7	-	91	-
Aucune formation politique	11	32	2	23	1

(\*). Effectifs inférieurs à 40 individus : ces résultats sont à interpréter avec prudence en raison de la faiblesse des effectifs.

	Vous êtes sûr de votre choix	Vous pouvez encore changer d'avis
<b>ENSEMBLE</b>	<b>71</b>	<b>29</b>
<b>SEXE DE L'INTERVIEWE(E)</b>		
<i>Homme</i>	75	25
<i>Femme</i>	66	34
<b>AGE DE L'INTERVIEWE(E)</b>		
<b>ST moins de 35 ans</b>	<b>59</b>	<b>41</b>
<i>18 à 24 ans</i>	57	43
<i>25 à 34 ans</i>	61	39
<b>ST 35 ans et plus</b>	<b>75</b>	<b>25</b>
<i>35 à 49 ans</i>	67	33
<i>50 à 64 ans</i>	74	26
<i>65 ans et plus</i>	84	16
<b>PROFESSION DE L'INTERVIEWE(E)</b>		
<b>ST Actif</b>	<b>67</b>	<b>33</b>
<i>Agriculteur, Artisan ou commerçant</i>	71	29
<i>Profession libérale, cadre supérieur</i>	66	34
<i>Profession intermédiaire</i>	62	38
<i>Employé</i>	65	35
<i>Ouvrier</i>	74	26
<b>ST Inactif</b>	<b>76</b>	<b>24</b>
<i>Retraité</i>	84	16
<i>Autre inactif</i>	58	42
<b>CATEGORIE D'AGGLOMERATION</b>		
<i>Communes rurales</i>	71	29
<i>Communes urbaines de province</i>	69	31
<i>Agglomération Parisienne</i>	74	26
<b>PROXIMITE POLITIQUE</b>		
<b>Gauche</b>	<b>74</b>	<b>26</b>
<i>. LO / NPA</i>	56	44
<i>. Front de Gauche</i>	76	24
<i>. Parti Socialiste</i>	80	20
<i>. Europe Ecologie - Les Verts</i>	56	44
<b>Mouvement Démocrate - Modem</b>	<b>70</b>	<b>30</b>
<b>Droite</b>	<b>84</b>	<b>16</b>
<i>. UMP</i>	89	11
<i>. Front National</i>	85	15
<i>Aucune formation politique</i>	49	51

(\* ) Effectifs inférieurs à 40 individus : ces résultats sont à interpréter avec prudence en raison de la faiblesse des effectifs.

	François Hollande	Nicolas Sarkozy
<b>ENSEMBLE</b>	<b>54,5</b>	<b>45,5</b>
<b>SEXE DE L'INTERVIEWE(E)</b>		
<i>Homme</i>	56	44
<i>Femme</i>	53	47
<b>AGE DE L'INTERVIEWE(E)</b>		
<b>ST moins de 35 ans</b>	<b>55</b>	<b>45</b>
<i>18 à 24 ans</i>	52	48
<i>25 à 34 ans</i>	57	43
<b>ST 35 ans et plus</b>	<b>54</b>	<b>46</b>
<i>35 à 49 ans</i>	57	43
<i>50 à 64 ans</i>	59	41
<i>65 ans et plus</i>	47	53
<b>PROFESSION DE L'INTERVIEWE(E)</b>		
<b>ST Actif</b>	<b>57</b>	<b>43</b>
<i>Agriculteur, Artisan ou commerçant</i>	33	67
<i>Profession libérale, cadre supérieur</i>	62	38
<i>Profession intermédiaire</i>	59	41
<i>Employé</i>	57	43
<i>Ouvrier</i>	60	40
<b>ST Inactif</b>	<b>51</b>	<b>49</b>
<i>Retraité</i>	50	50
<i>Autre inactif</i>	54	46
<b>CATEGORIE D'AGGLOMERATION</b>		
<i>Communes rurales</i>	52	48
<i>Communes urbaines de province</i>	55	45
<i>Agglomération Parisienne</i>	57	43
<b>PROXIMITE POLITIQUE</b>		
<b>Gauche</b>	<b>97</b>	<b>3</b>
<i>. LO / NPA</i>	95	5
<i>. Front de Gauche</i>	98	2
<i>. Parti Socialiste</i>	98	2
<i>. Europe Ecologie - Les Verts</i>	91	9
<b>Mouvement Démocrate - Modem</b>	<b>53</b>	<b>47</b>
<b>Droite</b>	<b>8</b>	<b>92</b>
<i>. UMP</i>	2	98
<i>. Front National</i>	23	77
<i>Aucune formation politique</i>	42	58

(\* ) Effectifs inférieurs à 40 individus : ces résultats sont à interpréter avec prudence en raison de la faiblesse des effectifs.

	La victoire de François Hollande	La victoire de Nicolas Sarkozy	Ni l'un, ni l'autre	Vous ne savez pas
<b>ENSEMBLE</b>	<b>39</b>	<b>33</b>	<b>21</b>	<b>7</b>
<b>SEXE DE L'INTERVIEWE(E)</b>				
Homme	42	33	20	5
Femme	36	32	22	10
<b>AGE DE L'INTERVIEWE(E)</b>				
<b>ST moins de 35 ans</b>	<b>38</b>	<b>31</b>	<b>22</b>	<b>9</b>
18 à 24 ans	37	32	21	10
25 à 34 ans	39	29	23	9
<b>ST 35 ans et plus</b>	<b>40</b>	<b>33</b>	<b>20</b>	<b>7</b>
35 à 49 ans	38	28	26	8
50 à 64 ans	41	29	23	7
65 ans et plus	40	45	10	5
<b>PROFESSION DE L'INTERVIEWE(E)</b>				
<b>ST Actif</b>	<b>38</b>	<b>29</b>	<b>25</b>	<b>8</b>
Agriculteur, Artisan ou commerçant	23	46	24	7
Profession libérale, cadre supérieur	46	30	19	5
Profession intermédiaire	40	28	25	7
Employé	37	27	27	9
Ouvrier	38	26	26	10
<b>ST Inactif</b>	<b>39</b>	<b>38</b>	<b>16</b>	<b>7</b>
Retraité	41	41	13	5
Autre inactif	38	30	22	10
<b>CATEGORIE D'AGGLOMERATION</b>				
Communes rurales	38	34	21	7
Communes urbaines de province	39	32	22	7
Agglomération Parisienne	41	33	18	8
<b>PROXIMITE POLITIQUE</b>				
<b>Gauche</b>	<b>85</b>	<b>2</b>	<b>10</b>	<b>3</b>
. LO / NPA	65	4	26	5
. Front de Gauche	77	1	20	2
. Parti Socialiste	92	2	3	3
. Europe Ecologie - Les Verts	67	7	19	7
<b>Mouvement Démocrate - Modem</b>	<b>28</b>	<b>24</b>	<b>40</b>	<b>8</b>
<b>Droite</b>	<b>5</b>	<b>73</b>	<b>18</b>	<b>4</b>
. UMP	1	91	4	4
. Front National	10	38	47	5
Aucune formation politique	17	28	36	19

(\*) Effectifs inférieurs à 40 individus : ces résultats sont à interpréter avec prudence en raison de la faiblesse des effectifs.

	François Hollande	Nicolas Sarkozy	Ni l'un, ni l'autre	Vous ne savez pas
<b>ENSEMBLE</b>	<b>39</b>	<b>26</b>	<b>6</b>	<b>29</b>
<b>SEXE DE L'INTERVIEWE(E)</b>				
Homme	45	27	6	22
Femme	34	25	6	35
<b>AGE DE L'INTERVIEWE(E)</b>				
<b>ST moins de 35 ans</b>	<b>35</b>	<b>29</b>	<b>9</b>	<b>27</b>
18 à 24 ans	34	29	9	28
25 à 34 ans	36	29	8	27
<b>ST 35 ans et plus</b>	<b>41</b>	<b>25</b>	<b>5</b>	<b>29</b>
35 à 49 ans	36	26	8	30
50 à 64 ans	41	20	5	34
65 ans et plus	46	28	2	24
<b>PROFESSION DE L'INTERVIEWE(E)</b>				
<b>ST Actif</b>	<b>37</b>	<b>26</b>	<b>8</b>	<b>29</b>
Agriculteur, Artisan ou commerçant	25	41	13	21
Profession libérale, cadre supérieur	45	25	2	28
Profession intermédiaire	38	25	7	30
Employé	38	24	6	32
Ouvrier	35	25	13	27
<b>ST Inactif</b>	<b>41</b>	<b>26</b>	<b>4</b>	<b>29</b>
Retraité	46	26	2	26
Autre inactif	32	24	8	36
<b>CATEGORIE D'AGGLOMERATION</b>				
Communes rurales	39	25	7	29
Communes urbaines de province	40	26	6	28
Agglomération Parisienne	39	26	4	31
<b>PROXIMITE POLITIQUE</b>				
<b>Gauche</b>	<b>71</b>	<b>6</b>	<b>2</b>	<b>21</b>
. LO / NPA	56	8	10	26
. Front de Gauche	64	9	4	23
. Parti Socialiste	78	4	-	18
. Europe Ecologie - Les Verts	60	9	6	25
<b>Mouvement Démocrate - Modem</b>	<b>46</b>	<b>21</b>	<b>6</b>	<b>27</b>
<b>Droite</b>	<b>14</b>	<b>55</b>	<b>7</b>	<b>24</b>
. UMP	12	64	-	24
. Front National	18	37	23	22
Aucune formation politique	19	22	11	48

(\* ) Effectifs inférieurs à 40 individus : ces résultats sont à interpréter avec prudence en raison de la faiblesse des effectifs.