



Radio Classique – Les Echos

*L'indicateur 2012 : l'observatoire de la présidentielle
Vague 5*

Avril 2012

Toute publication totale ou partielle doit impérativement utiliser la mention complète suivante : « Sondage OpinionWay – Fiducial pour Radio Classique et Les Echos » et aucune reprise de l'enquête ne pourra être dissociée de cet intitulé.

A

Méthodologie



Méthodologie

- ▶ Étude réalisée auprès d'un **échantillon de 1073 personnes**, représentatif de la **population française âgée de 18 ans et plus, dont 1007 inscrites sur les listes électorales**.
- ▶ L'échantillon a été constitué selon la méthode des quotas, au regard des critères de sexe, d'âge, de catégorie socioprofessionnelle, de catégorie d'agglomération et de région de résidence.
- ▶ **Mode d'interrogation**: L'échantillon a été interrogé en ligne sur système Cawi (Computer Assisted Web Interview).
- ▶ **Dates de terrain**: les interviews ont été réalisées **les 10 et 11 avril 2012**.
- ▶ OpinionWay rappelle par ailleurs que les résultats de ce sondage doivent être lus en tenant compte des marges d'incertitude : 2 à 3 points au plus pour un échantillon de 1000 répondants.
- ▶ La notice de cette enquête est consultable à la commission des sondages
- ▶ OpinionWay a réalisé cette enquête en appliquant les procédures et règles de la norme ISO 20252.

L'ensemble des images utilisées dans ce document sont sous licence creative commons : Palais de l'Elysée by Eric Pouhier - Nathalie Arthaud by Marsupilami92 - François Bayrou by Regions Democrates 2010 – Jacques Cheminade by Julien Lemaître - Nicolas Dupont-Aignan by Marie-Lan Nguyen - François Hollande by Charles Hendelus - Eva Joly by EvaJoly2012 - Marine LePen by Front National - Jean-Luc Mélenchon by Place au Peuple - Philippe Poutou by Photothèque Rouge_JMB - Nicolas Sarkozy by Roberto Stuckert Filh-PR

B

Résultats



1

Intentions de vote au premier tour de l'élection présidentielle



Intentions de vote au premier tour de l'élection présidentielle

Q: Si le premier tour de l'élection présidentielle avait lieu dimanche prochain, pour lequel (laquelle) des candidat(e)s suivant(e)s y aurait-il le plus de chance que vous votiez?



▲ ▼ Evolutions depuis le 4 avril

N'expriment pas d'intention de vote

12%





















Intentions de vote au premier tour de l'élection présidentielle

Détail selon le vote au premier tour de l'élection Présidentielle 2007

Q: Si le premier tour de l'élection présidentielle avait lieu dimanche prochain, pour lequel (laquelle) des candidat(e)s suivant(e)s y aurait-il le plus de chance que vous votiez?

Ensemble des Français inscrits sur listes électorales
(Evolutions depuis le 4 avril)

Détail selon le vote au premier tour de l'élection Présidentielle 2007

			Gauche non socialiste	S. Royal	F. Bayrou	N. Sarkozy	J-M. Le Pen	Abstention, Blanc et nul
Jacques Cheminade		0% 	-	-	-	-	-	-
Nathalie Arthaud		1% 	1%	2%	-	-	-	-
Philippe Poutou		0,5% 	3%	-	-	-	-	3%
Jean-Luc Mélenchon		13% 	45%	17%	6%	3%	2%	8%
François Hollande		27% 	21%	64%	20%	7%	3%	12%
Eva Joly		2,5% 	5%	2%	2%	1%	-	3%
François Bayrou		10% 	3%	4%	37%	2%	3%	2%
Nicolas Sarkozy		28% 	6%	3%	18%	71%	3%	3%
Nicolas Dupont-Aignan		2% 	1%	-	1%	-	1%	1%
Marine Le Pen		16% 	4%	4%	9%	5%	80%	8%
N'expriment pas d'intention de vote		12%	11%	4%	7%	11%	8%	60%





















Intentions de vote au premier tour de l'élection présidentielle

Détail selon la proximité partisane

Q: Si le premier tour de l'élection présidentielle avait lieu dimanche prochain, pour lequel (laquelle) des candidat(e)s suivant(e)s y aurait-il le plus de chance que vous votiez?

Ensemble des Français inscrits sur listes électorales
(Evolutions depuis le 4 avril)

Détail selon la proximité Partisane

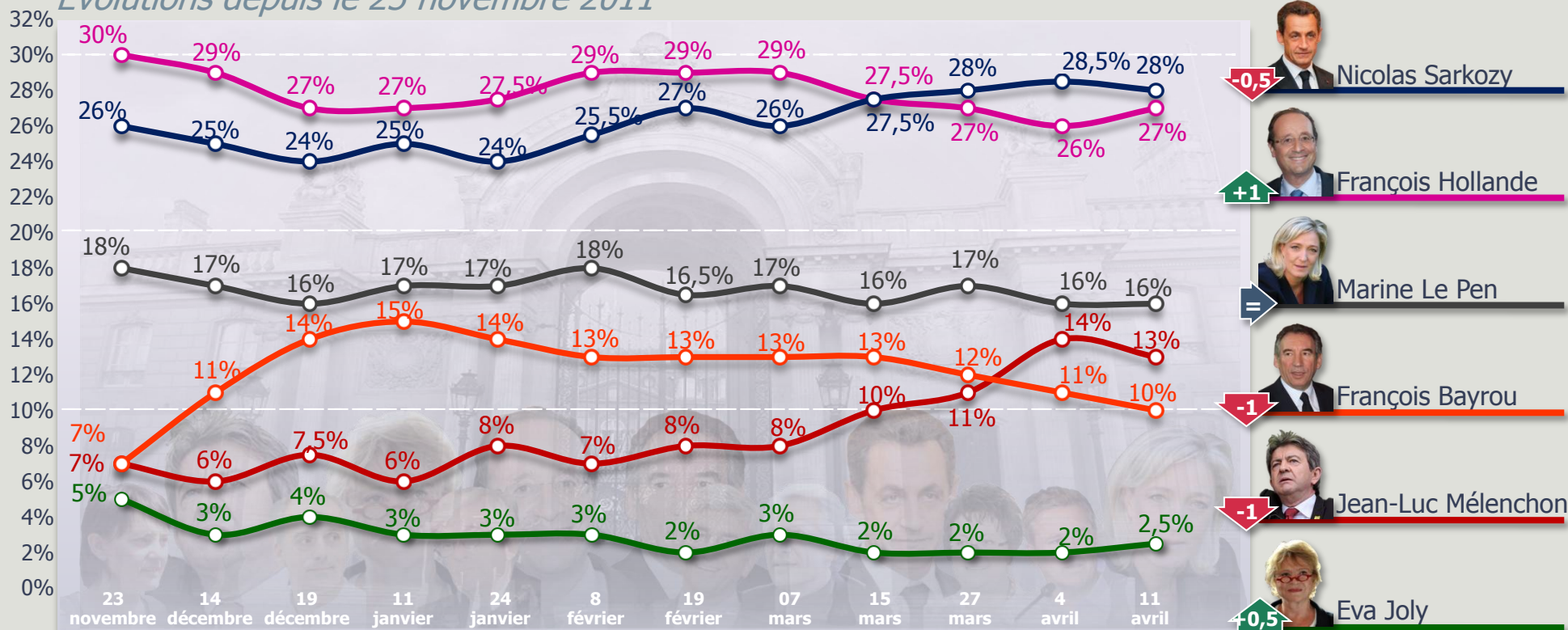
			Extrême Gauche	P.S	EE/pe Les Verts	Modem	Droite UMP	F.N	Sans sympathie
Jacques Cheminade		0% 	-	-	-	-	-	-	-
Nathalie Arthaud		1% 	33%	-	-	-	-	-	1%
Philippe Poutou		0,5% 	13%	-	-	-	-	-	-
Jean-Luc Mélenchon		13% 	6%	9%	13%	3%	3%	1%	4%
François Hollande		27% 	25%	80%	25%	4%	2%	1%	13%
Eva Joly		2,5% 	-	-	47%	-	-	-	1%
François Bayrou		10% 	2%	3%	5%	70%	4%	-	9%
Nicolas Sarkozy		28% 	2%	2%	3%	13%	77%	1%	12%
Nicolas Dupont-Aignan		2% 	-	-	-	-	1%	-	2%
Marine Le Pen		16% 	15%	1%	-	-	9%	97%	15%
N'expriment pas d'intention de vote		12%	4%	5%	7%	10%	4%	-	43%

Intentions de vote au premier tour de l'élection présidentielle

Evolutions

Q: Si le premier tour de l'élection présidentielle avait lieu dimanche prochain, pour lequel (laquelle) des candidat(e)s suivant(e)s y aurait-il le plus de chance que vous votiez?

Evolutions depuis le 23 novembre 2011

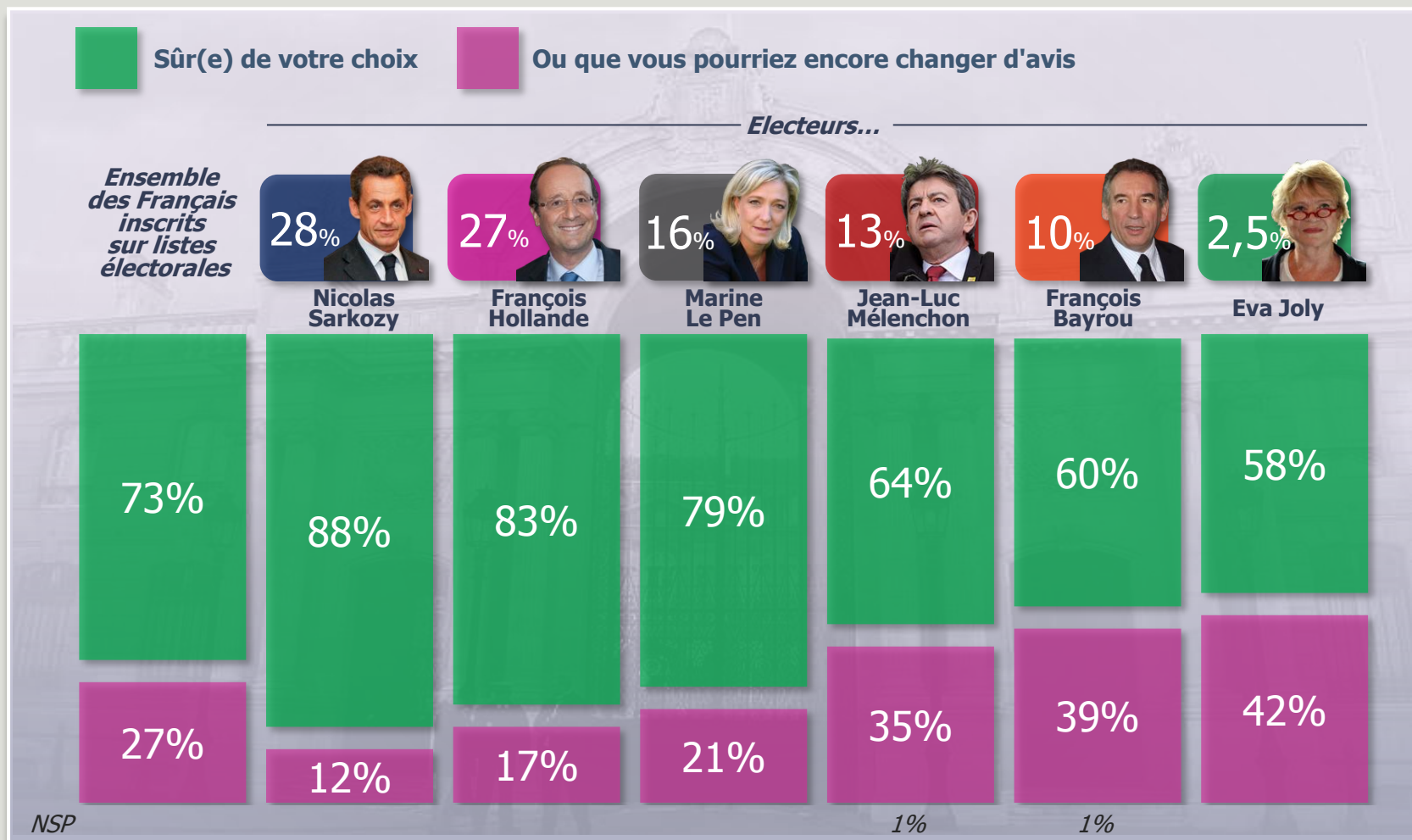


 Nicolas Sarkozy -0,5
 François Hollande +1
 Marine Le Pen =
 François Bayrou -1
 Jean-Luc Mélenchon -1
 Eva Joly +0,5

Certitude du choix au premier tour

Q: Si le premier tour de l'élection présidentielle avait lieu dimanche prochain, pour lequel (laquelle) des candidat(e)s suivant(e)s y aurait-il le plus de chance que vous votiez?

Q: Et dans cette hypothèse, diriez-vous que vous seriez ... ?



2

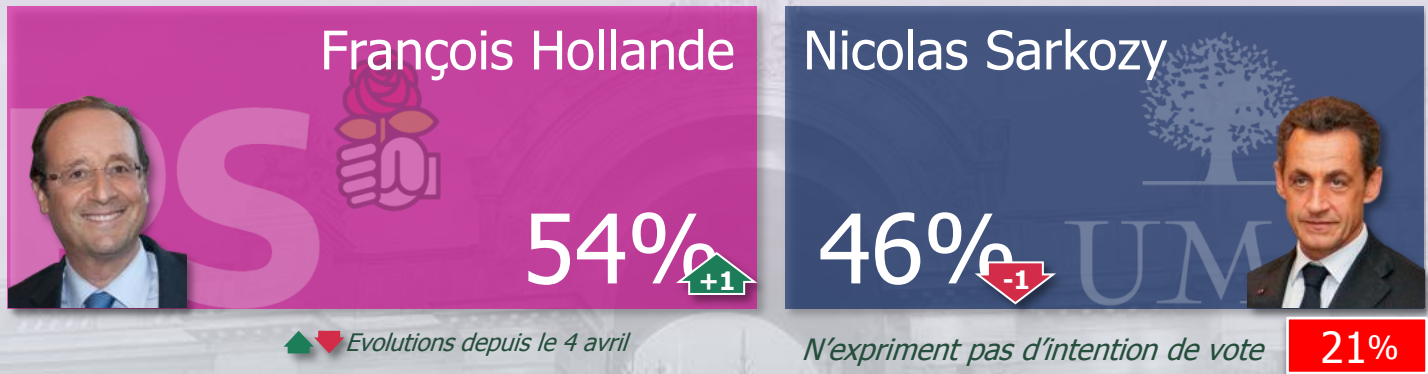
Intentions de vote au second tour de l'élection présidentielle



Intentions de vote au second tour de l'élection présidentielle

Q: Si le second tour de l'élection présidentielle avait lieu dimanche prochain, pour lequel des candidats suivants y aurait-il le plus de chance que vous votiez?

Intentions de vote second tour au 11 avril 2012



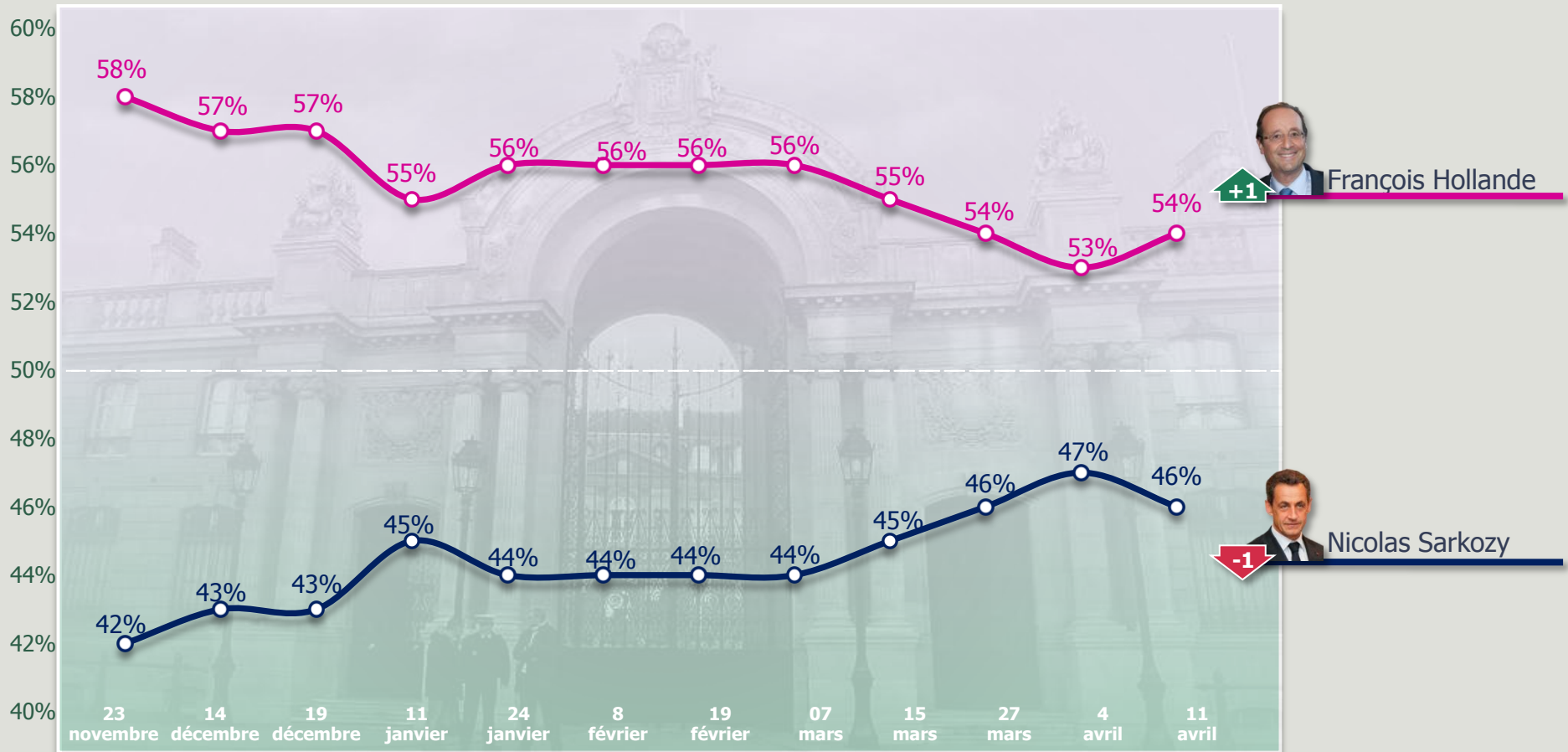
Reports - Intention de vote au premier tour de l'élection Présidentielle

	Jean-Luc Mélenchon	Eva Joly	François Bayrou	Marine Le Pen	Abstention, Blanc et nul
François Hollande	79%	81%	37%	19%	6%
Nicolas Sarkozy	8%	4%	29%	47%	13%
N'expriment pas d'intention de vote	13%	15%	34%	34%	81%

Intentions de vote au second tour de l'élection présidentielle

Evolutions

Q: Si le second tour de l'élection présidentielle avait lieu dimanche prochain, pour lequel des candidats suivants y aurait-il le plus de chance que vous votiez?



François Hollande

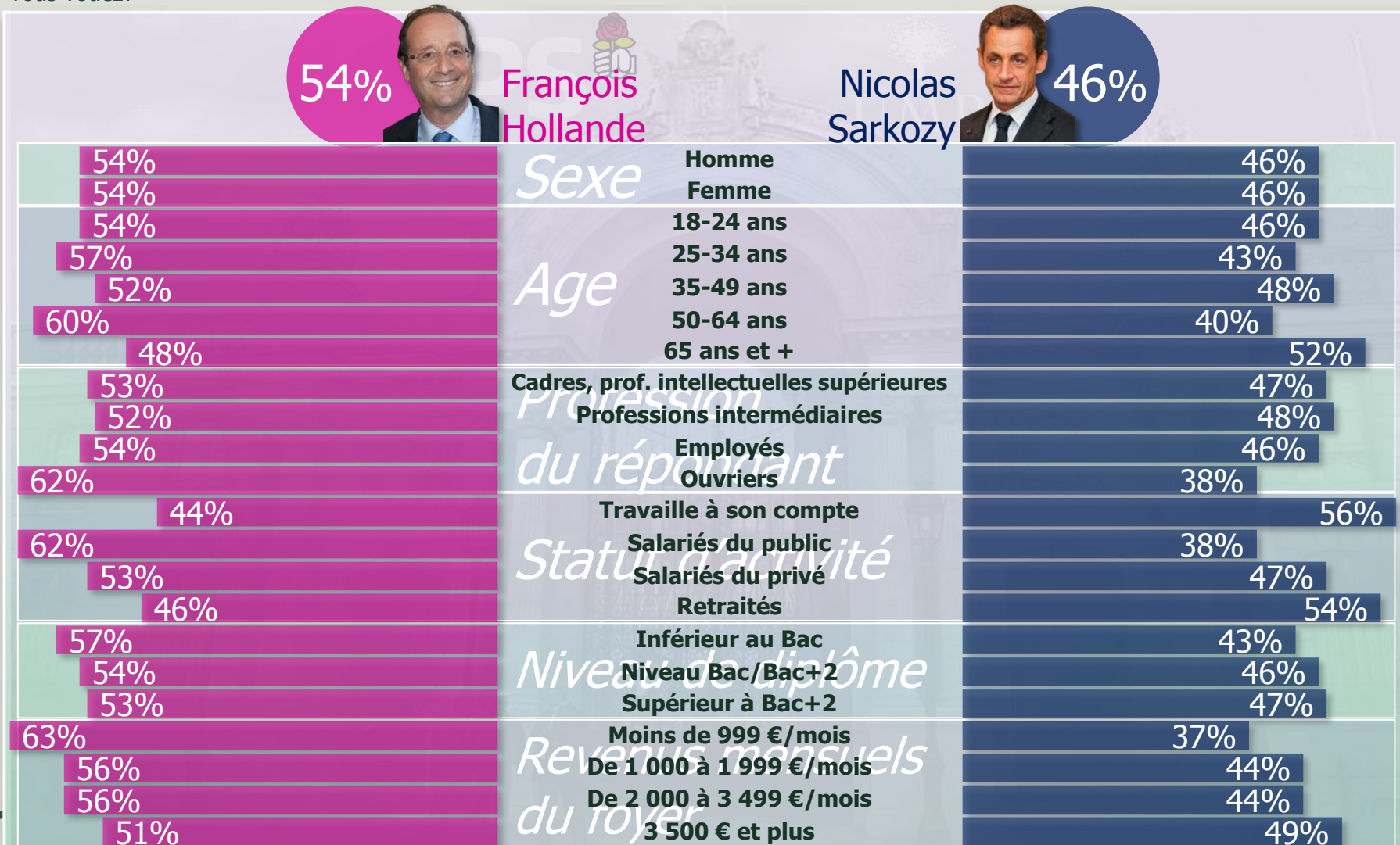


Nicolas Sarkozy

Intentions de vote au second tour de l'élection présidentielle

Sociologie du second tour

Q: Si le second tour de l'élection présidentielle avait lieu dimanche prochain, pour lequel des candidats suivants y aurait-il le plus de chance que vous votiez?



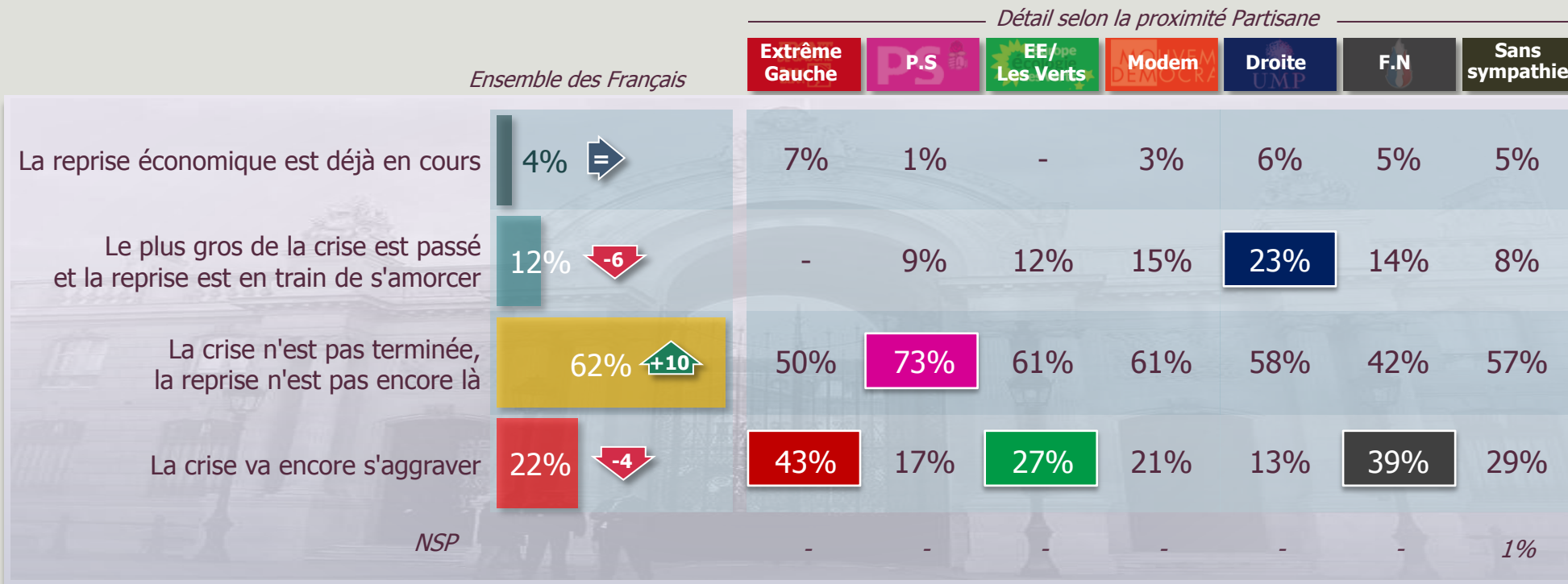
3

Questions d'actualité



Sentiment de reprise économique

Q: Avec laquelle de ces opinions êtes-vous le plus d'accord ?



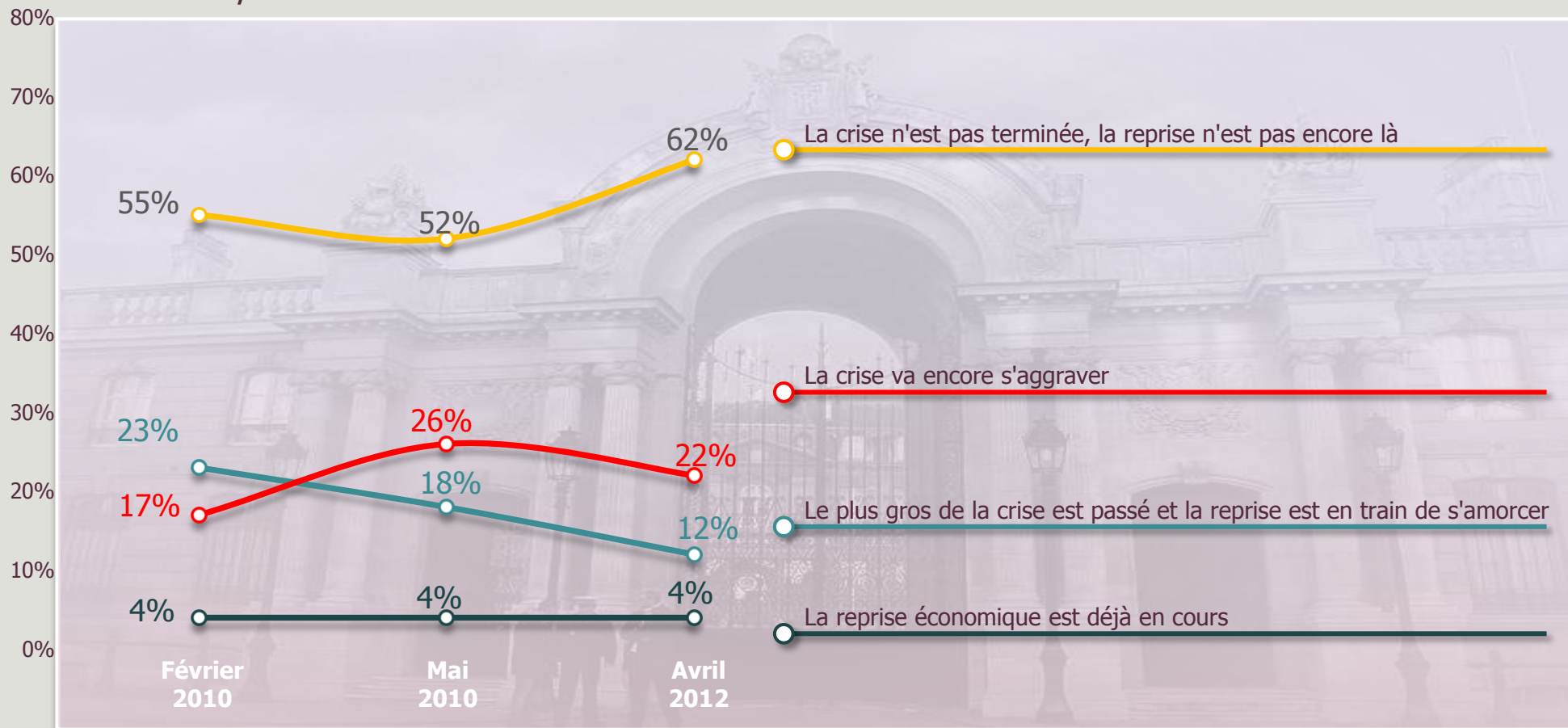
Evolutions depuis mai 2010



Sentiment de reprise économique

Q: Avec laquelle de ces opinions êtes-vous le plus d'accord ?

Evolutions depuis février 2010



FIDUCIAL

FIDUCIAL, c'est le leader de l'offre de services aux entrepreneurs, artisans, commerçants et aux professions libérales.

Elle est présente dans près de 80 pays.

En France, **FIDUCIAL** emploie 6 300 collaborateurs au service de ses 220 000 clients, avec un chiffre d'affaires de 713 millions d'euros.

Avec ses 580 agences en France, **FIDUCIAL** propose son expertise dans les métiers du chiffre, du droit, du conseil financier, de l'informatique et du monde du bureau.

Pour plus d'informations consulter : www.fiducial.fr

