



La Course 2012

Vague 19 – Mars 2012

Baromètre CSA pour BFMTV / RMC / 20 Minutes / CSC

Etude réalisée conformément à la norme internationale ISO 20252

Contacts CSA :

Jérôme Sainte-Marie, Directeur du Département Opinion
Nicolas Fert, Chargé d'études au Département Opinion

2, rue de Choiseul • CS 70215 • 75086 Paris Cedex 02
Tél. : (33) 01 44 94 40 00 • Fax : (33) 01 44 94 40 01
www.csa.eu

SA au capital de 3 387 456 € • Siren 308 293 430 • RCS Paris : 308 293 430 • APE 7320 Z
TVA intracommunautaire FR 46 308 293 430

Fiche technique du sondage	3
Principaux enseignements	4
I. La perception de la campagne des principaux candidats	7
II. Les thèmes de la campagne électorale	10
III. L'intérêt pour la campagne et le pronostic de victoire	14
IV. Les intentions de vote pour l'élection présidentielle	20
V. Informations complémentaires	27

- Sondage exclusif **CSA / BFMTV / RMC / 20 Minutes / CSC** réalisé **par téléphone les 19 et 20 mars 2012**.

- **Echantillon national représentatif de 1004 personnes** âgées de 18 ans et plus, dont ont été extraites **888 personnes inscrites sur les listes électorales** en France, constitué d'après la méthode des quotas (sexe, âge et profession du chef de ménage) après stratification par région et catégorie d'agglomération.



Principaux enseignements



Un moment particulier

La 19^{ème} vague de notre baromètre pré-électoral a été réalisée les 19 et 20 mars, à un moment doublement singulier, d'une part parce qu'il correspond à la fixation définitive de l'offre électorale et au début de la campagne officielle, d'autre part parce que les interviews ont toutes été menées entre l'annonce de la tragédie de l'école de Toulouse et l'identification et la localisation du principal suspect par la police. En d'autres termes, ce sondage enregistre l'état de l'opinion en un moment particulier, celui d'une campagne suspendue.

Des pronostics de victoire moins défavorables à Nicolas Sarkozy

La part de Français qui anticipent la victoire de Nicolas Sarkozy atteint son plus haut niveau depuis que la question est posée (36%, + 4 points), tandis que le pronostic de victoire en faveur de François Hollande (45%) demeure pratiquement stable (-1). La proportion de sympathisants de droite qui pronostiquent la victoire de leur candidat passe en une semaine de 64% à 69% (progression de 5 points en une semaine, et 11 points en deux semaines), soit désormais presque la même proportion que celle des sympathisants de gauche anticipant une victoire de François Hollande (71%).

La dynamique de vote au premier tour est en effet à l'avantage de Nicolas Sarkozy : il passe de 28% à 30%, ce qui s'inscrit dans une tendance régulière à la hausse depuis la fin janvier. Ces deux points supplémentaires tiennent peut-être un peu au forfait de Dominique de Villepin, mais s'expliquent davantage par des gains importants parmi les anciens électeurs de Jean-Marie Le Pen (+ 10 points) et les ouvriers (+ 13 points). Parmi ces derniers, le candidat UMP fait désormais jeu égal avec François Hollande et Marine Le Pen (respectivement 25%, 23% et 24% dans cette catégorie d'analyse aux effectifs naturellement réduits dans notre échantillon).

La gauche en progression au premier tour, du fait de la dynamique Mélenchon

Si François Hollande reste stable, la gauche progresse globalement de trois points, avec notamment un score de 13% pour Jean-Luc Mélenchon, soit 2 points de plus en une semaine. Ce phénomène ne se fait pas seulement aux dépens d'autres candidats, car, juste après le rassemblement réussi et médiatisé de la Bastille, le candidat du Front de Gauche amène des personnes jusqu'alors attentistes ou indifférentes à déclarer une intention de vote, ce qui est manifeste lorsque l'on considère l'amélioration rapide de son score parmi les anciens électeurs d'Olivier Besancenot. A l'orée d'une période d'égalisation des temps de parole qui le rendra plus vulnérable au discours des deux candidats d'extrême-gauche, Jean-Luc Mélenchon a réussi à rejoindre le niveau d'intentions de vote de François Bayrou et à approcher de très près celui de Marine Le Pen. Il est vrai que le candidat du Front de Gauche est jugé comme faisant la meilleure campagne (65%), se positionnant sur des thèmes sociaux porteurs, en une période où l'emploi, le pouvoir d'achat et l'éducation sont considérés comme les thèmes prioritaires, même si ce ne sont pas ceux dont les Français pensent que les candidats parlent le plus.

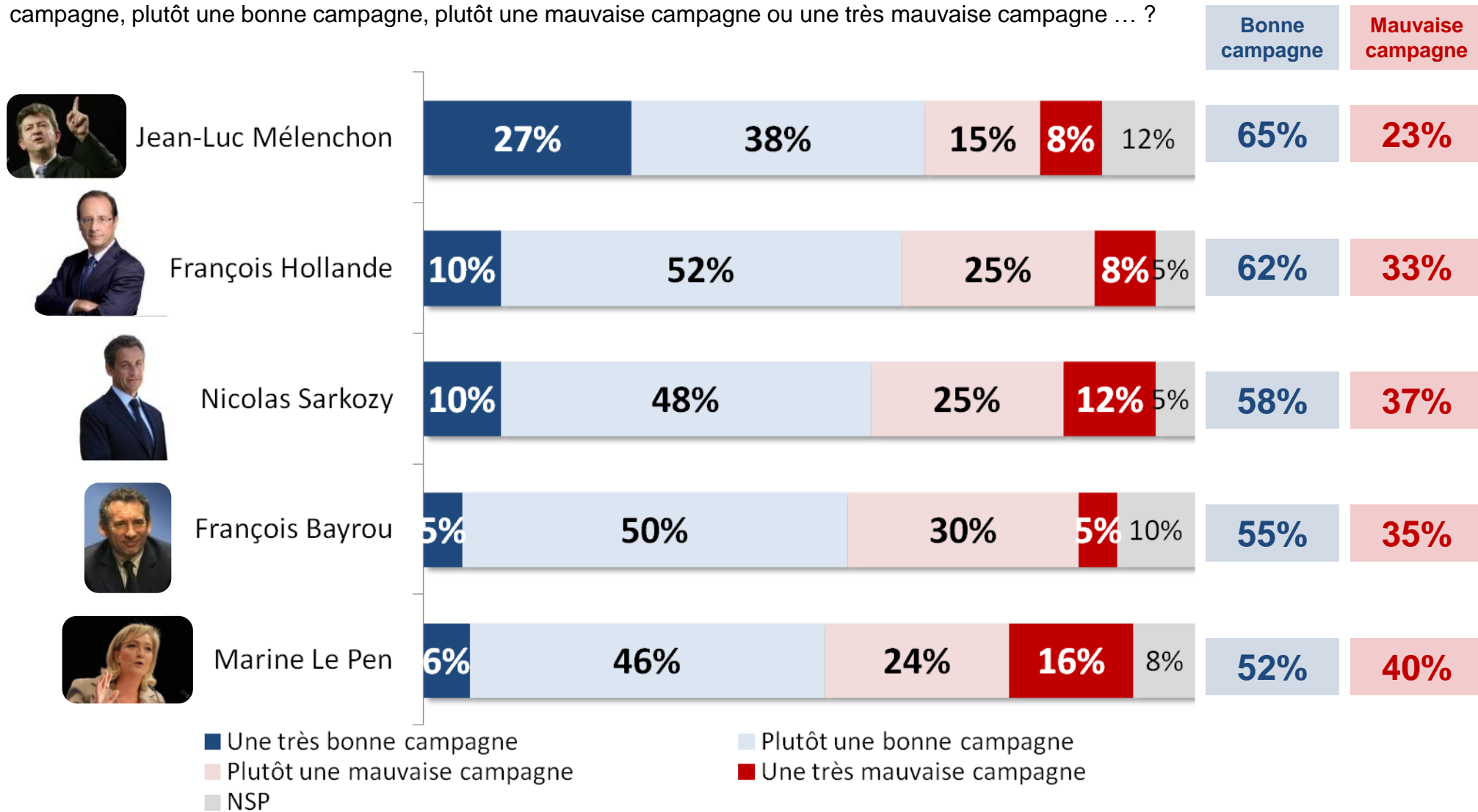
La stabilité du second tour tient à l'amélioration simultanée du score de la gauche et de celui de Nicolas Sarkozy, les coefficients de report de voix des électeurs de François Bayrou et de Marine Le Pen restant stables.

Jérôme Sainte-Marie, Directeur du Département Opinion



I. La perception de la campagne des principaux candidats

QUESTION – Pour chacun des candidats suivants, trouvez-vous qu’il fait jusqu’à présent une très bonne campagne, plutôt une bonne campagne, plutôt une mauvaise campagne ou une très mauvaise campagne ... ?



La perception de la campagne des différents candidats selon la proximité politique



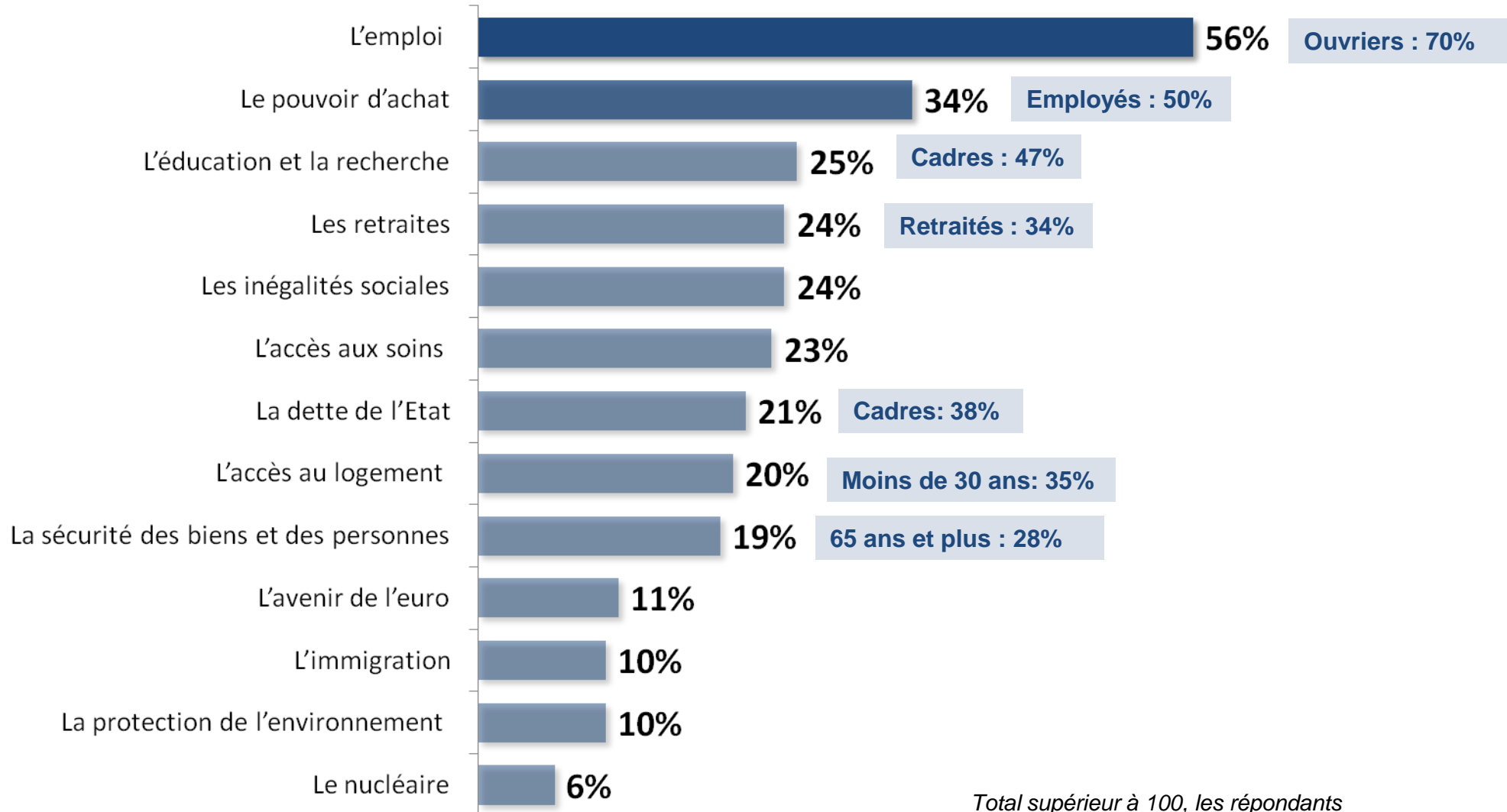
% de « Une très bonne campagne » et « Plutôt une bonne campagne »	Jean-Luc Mélenchon	François Hollande	François Bayrou	Nicolas Sarkozy	Marine Le Pen
Ensemble	65%	62%	55%	58%	52%
Sympathisants Front de Gauche	<u>90%</u>	<u>74%</u>	45%	39%	41%
Sympathisants PS	<u>75%</u>	<u>83%</u>	58%	42%	45%
Sympathisants MoDem	<u>76%</u>	62%	<u>79%</u>	59%	52%
Sympathisants UMP	53%	46%	54%	<u>90%</u>	60%
Sympathisants FN	40%	48%	33%	55%	<u>93%</u>



II. Les thèmes de la campagne électorale

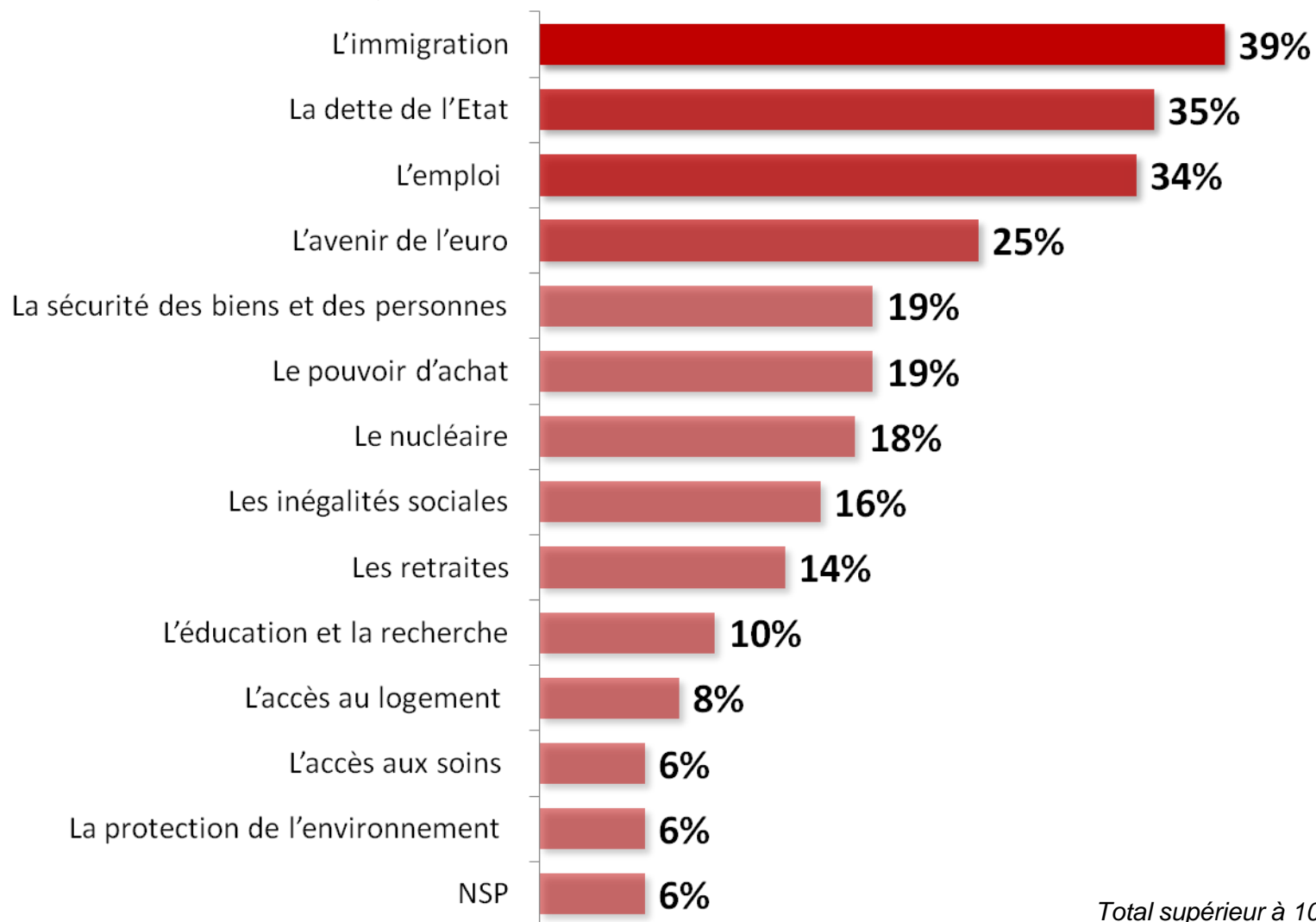


QUESTION – Parmi les sujets suivants, quels sont ceux que vous voudriez voir traités en priorité par les candidats à la présidentielle dans cette campagne ?

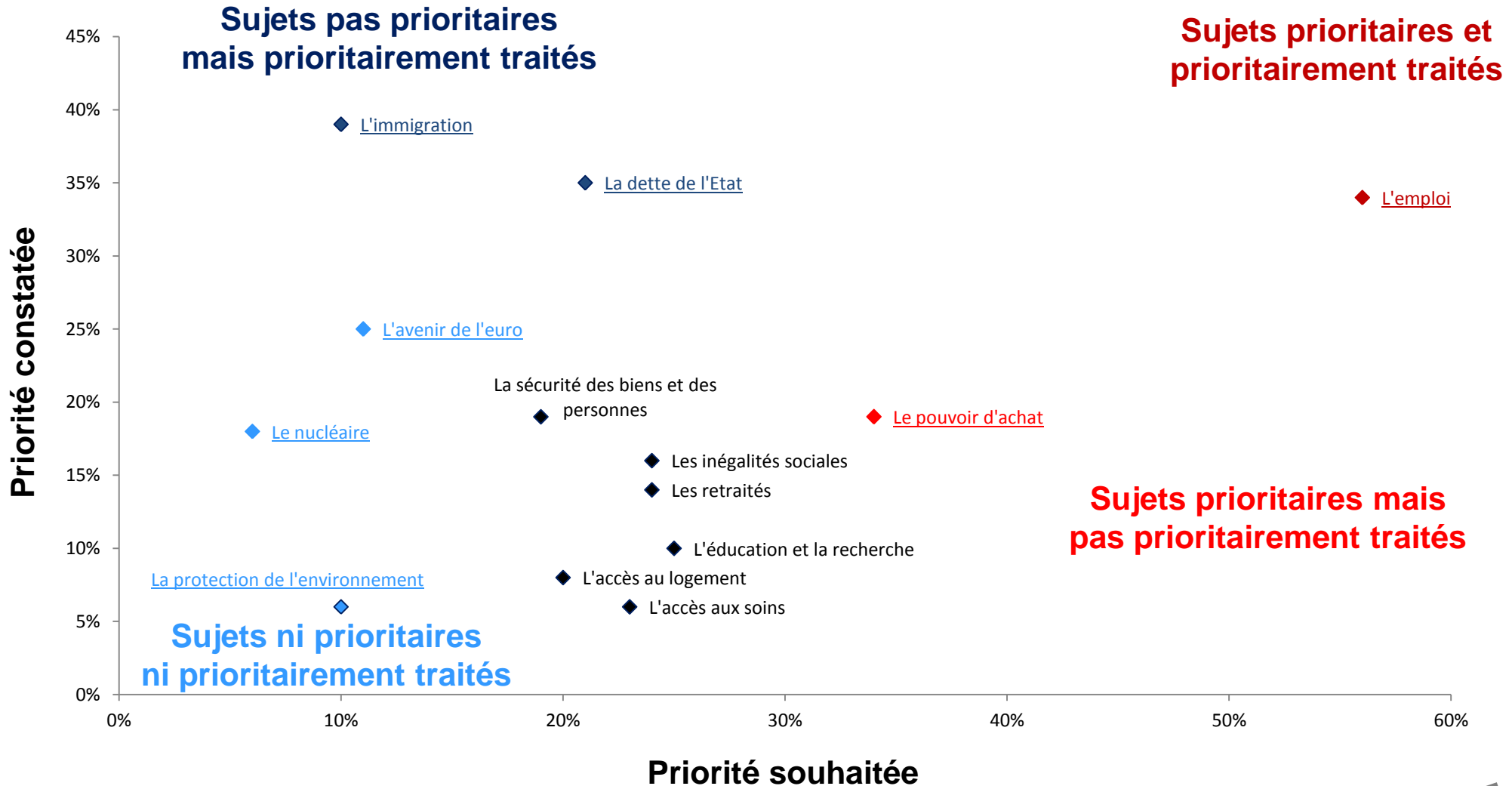


Total supérieur à 100, les répondants ayant pu donner trois réponses

QUESTION – Et toujours parmi les sujets suivants, quels sont ceux qui sont selon vous ceux qui sont les plus traités par les candidats à la présidentielle dans cette campagne ?



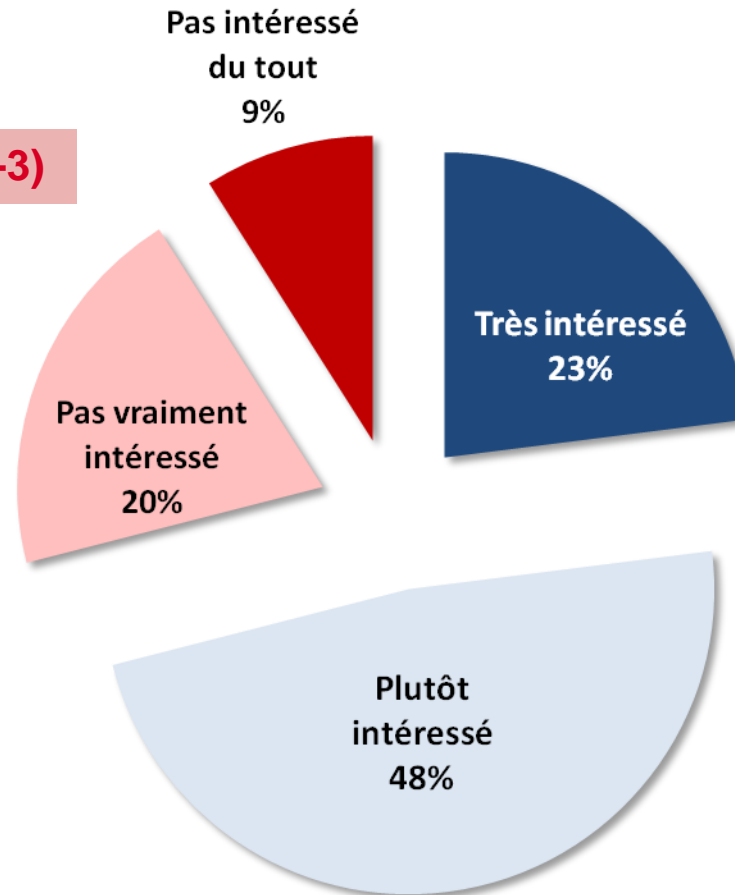
Total supérieur à 100, les répondants ayant pu donner trois réponses



III. L'intérêt pour la campagne et le pronostic de victoire



QUESTION – Etes-vous très intéressé, plutôt intéressé, pas vraiment intéressé ou pas intéressé du tout par la campagne pour l'élection présidentielle ?



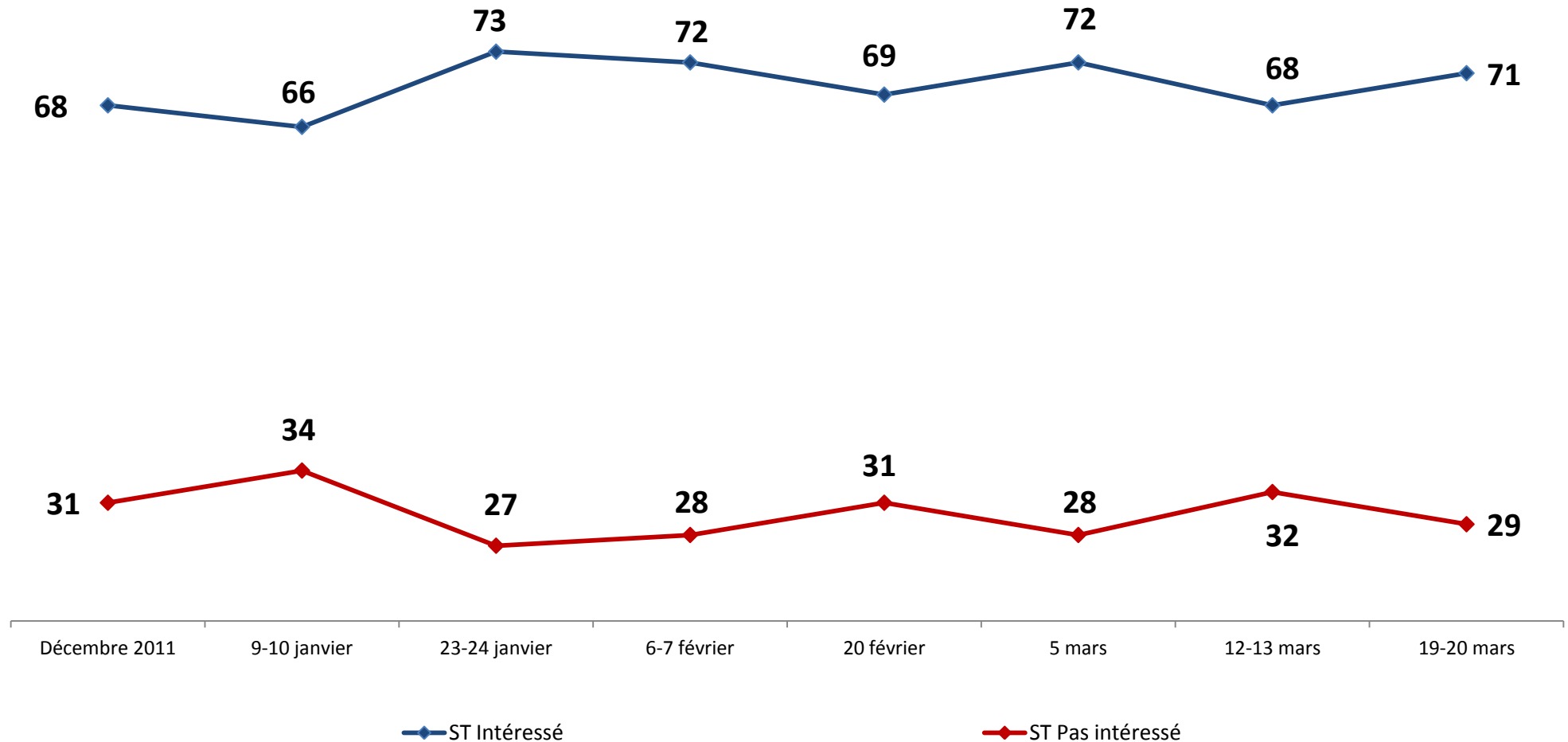
S/T PAS INTÉRESSÉ : 29% (-3)

Rappel 12-13 mars : 32%

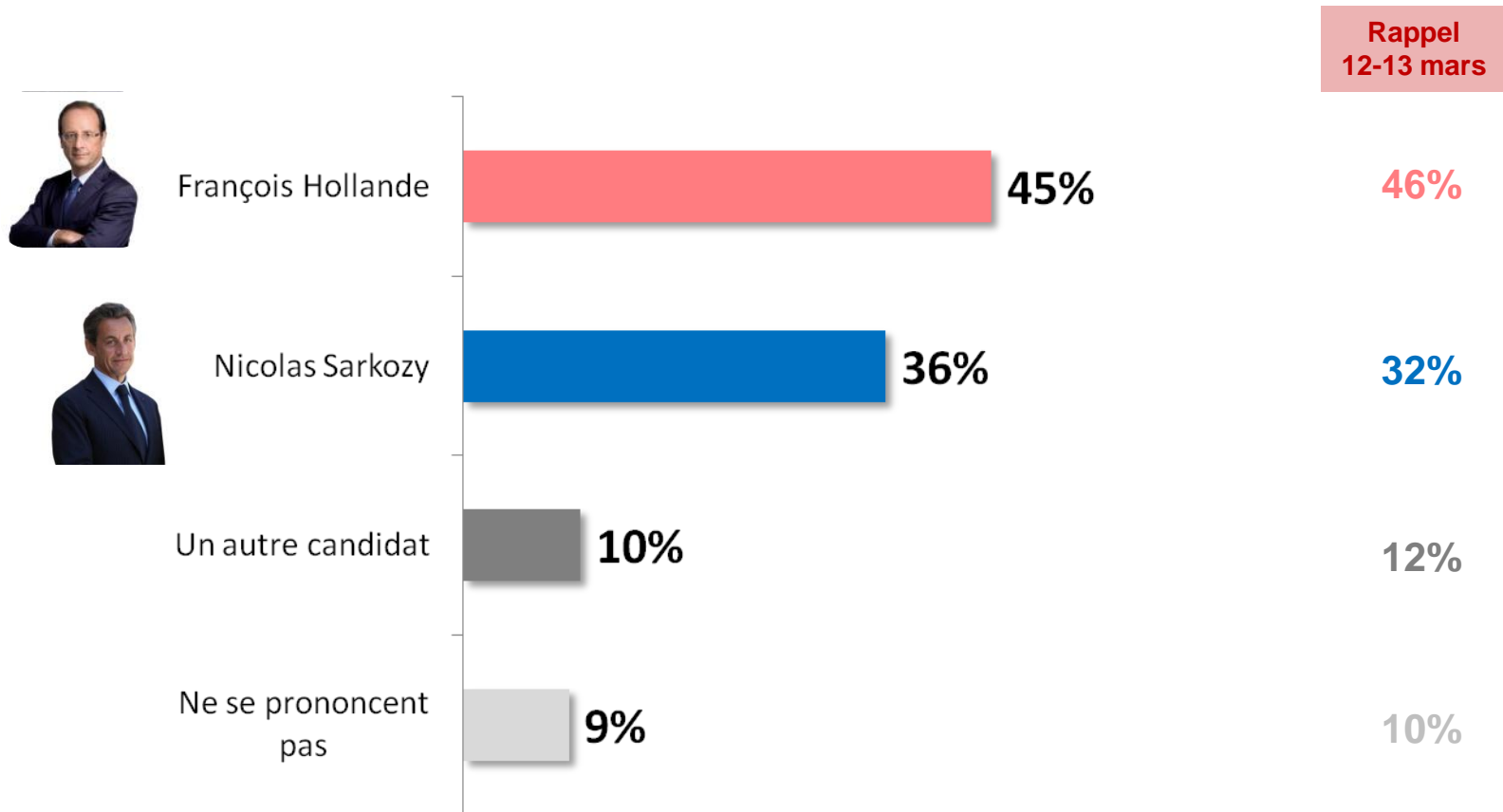
S/T INTÉRESSÉ : 71% (+3)

Rappel 12-13 mars: 68%

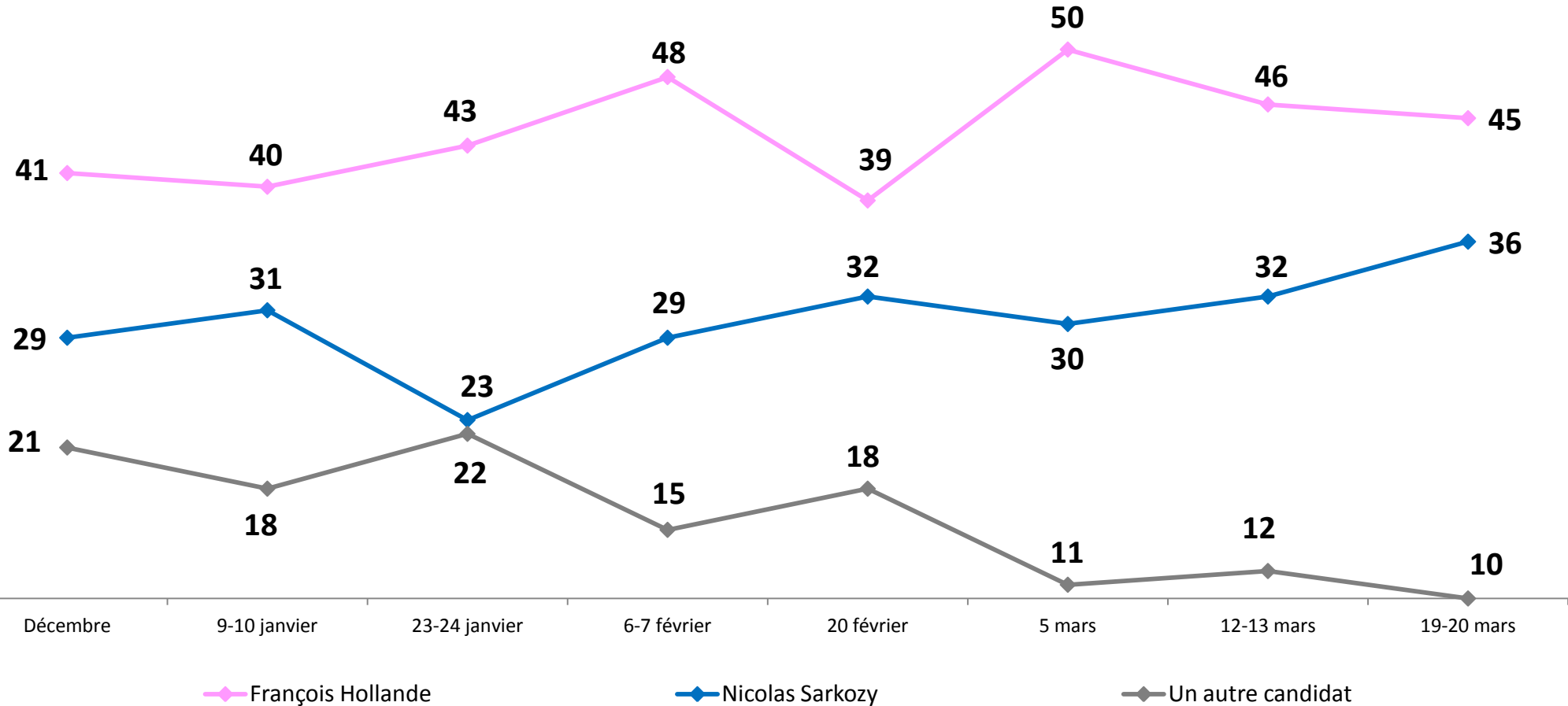
QUESTION – Etes-vous très intéressé, plutôt intéressé, pas vraiment intéressé ou pas intéressé du tout par la campagne pour l'élection présidentielle ?



QUESTION – Qui, selon vous, sera élu Président de la République à l'issue de la prochaine élection présidentielle ?

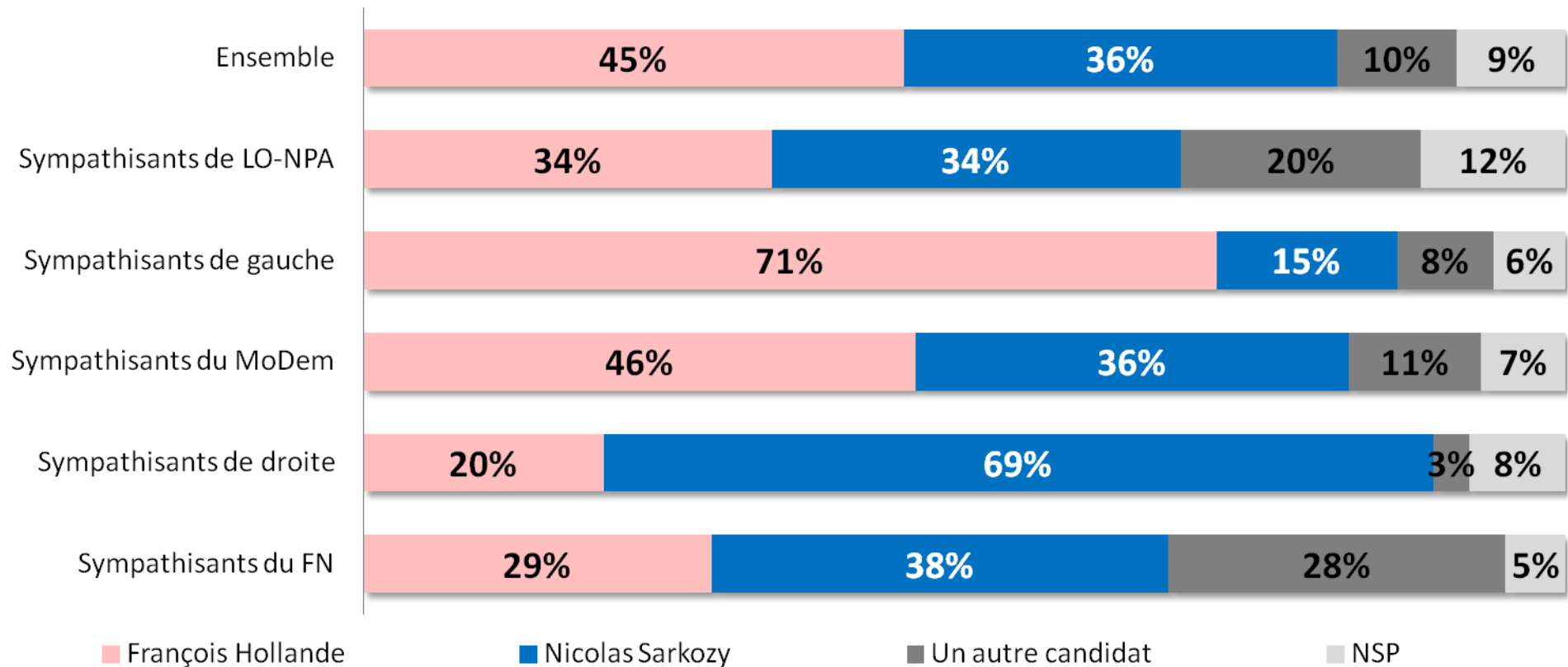


QUESTION – Qui, selon vous, sera élu Président de la République à l'issue de la prochaine élection présidentielle ?



Le pronostic de victoire à l'élection présidentielle selon la proximité politique

QUESTION – Qui, selon vous, sera élu Président de la République à l'issue de la prochaine élection présidentielle ?

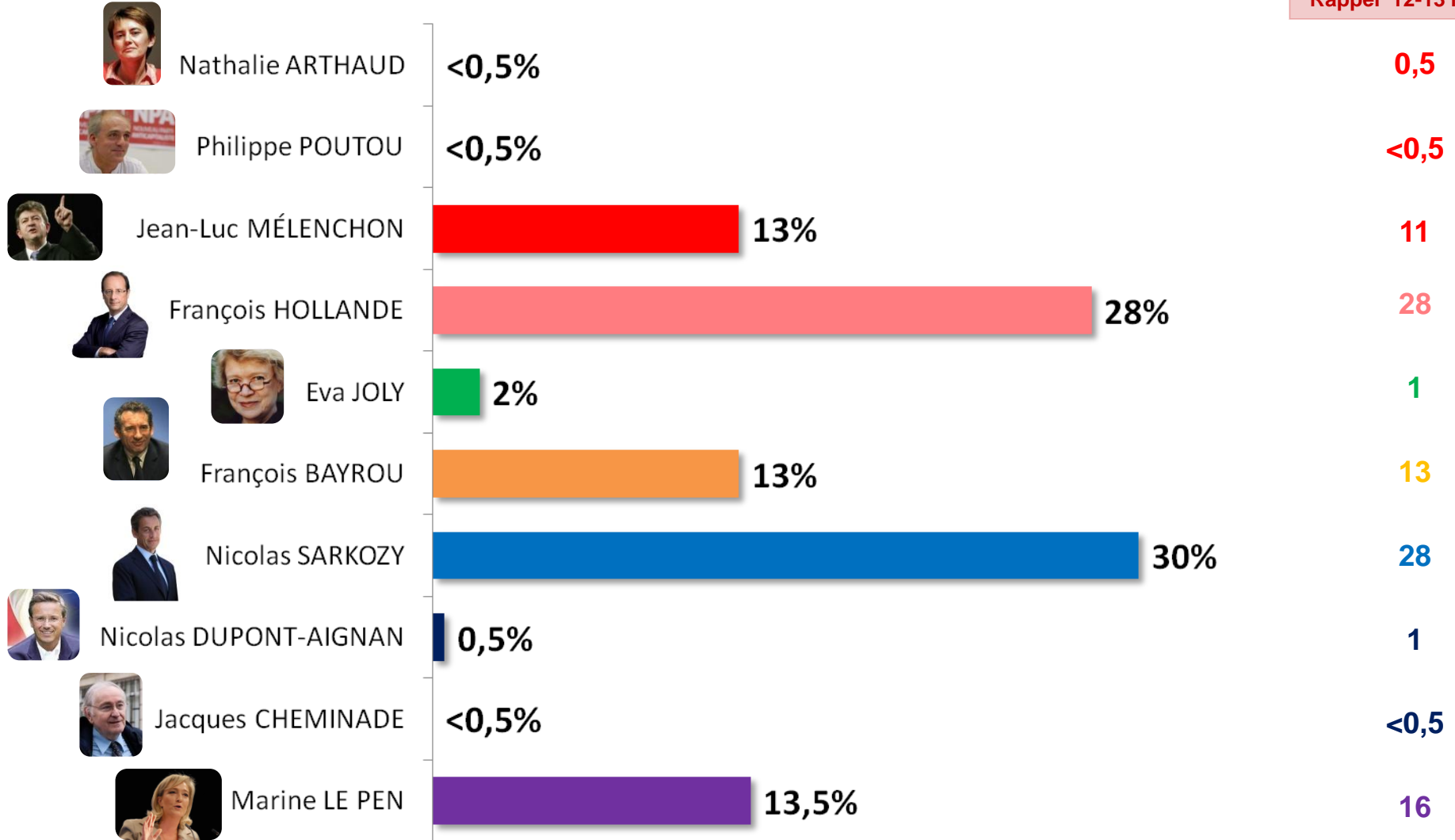


IV. Les intentions de vote pour l'élection présidentielle



QUESTION - Si le premier tour de l'élection présidentielle de 2012 avait lieu dimanche prochain et que vous aviez le choix entre les candidats suivants, pour lequel y aurait-il le plus de chances que vous votiez ?

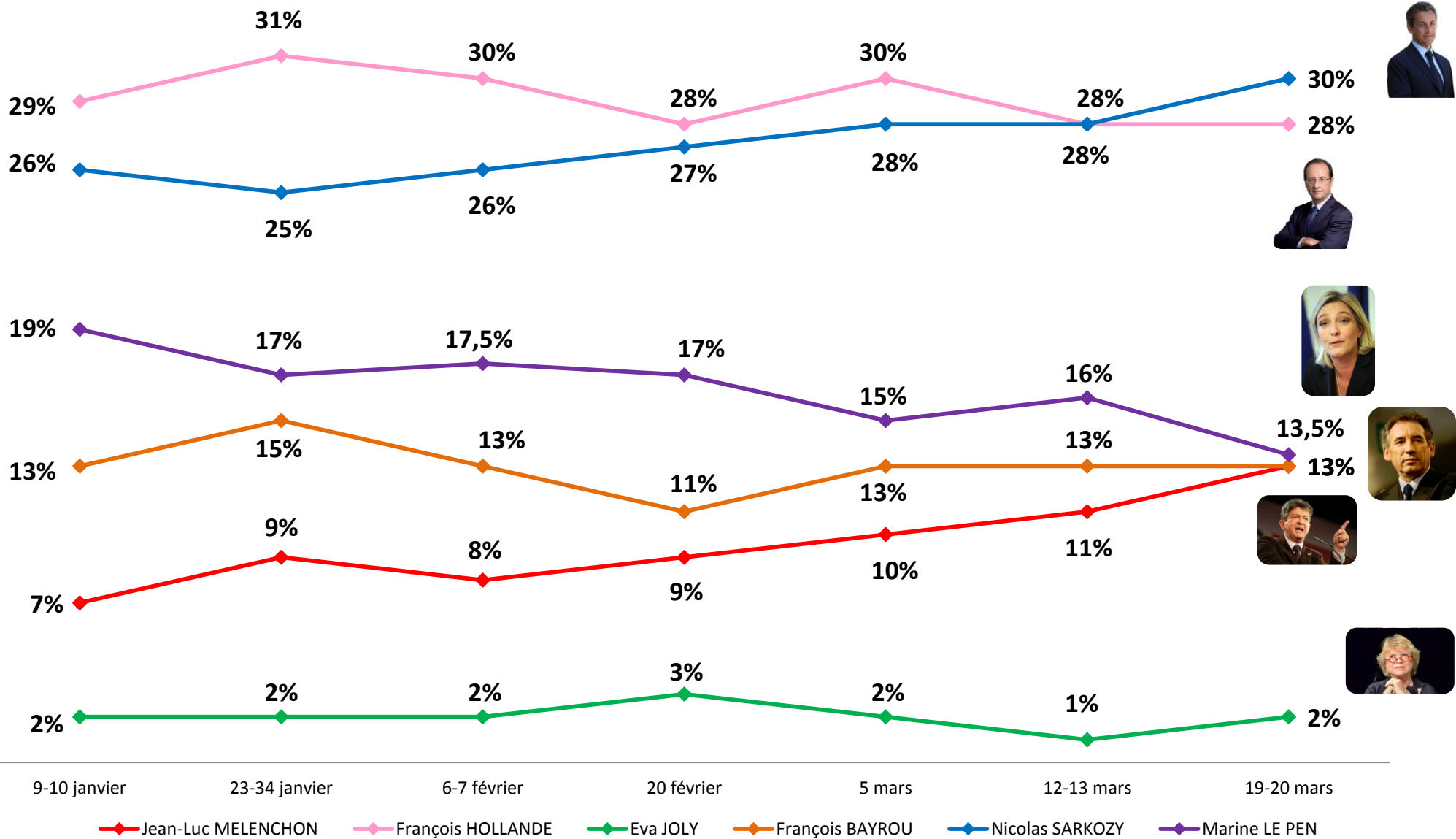
Rappel 12-13 mars*



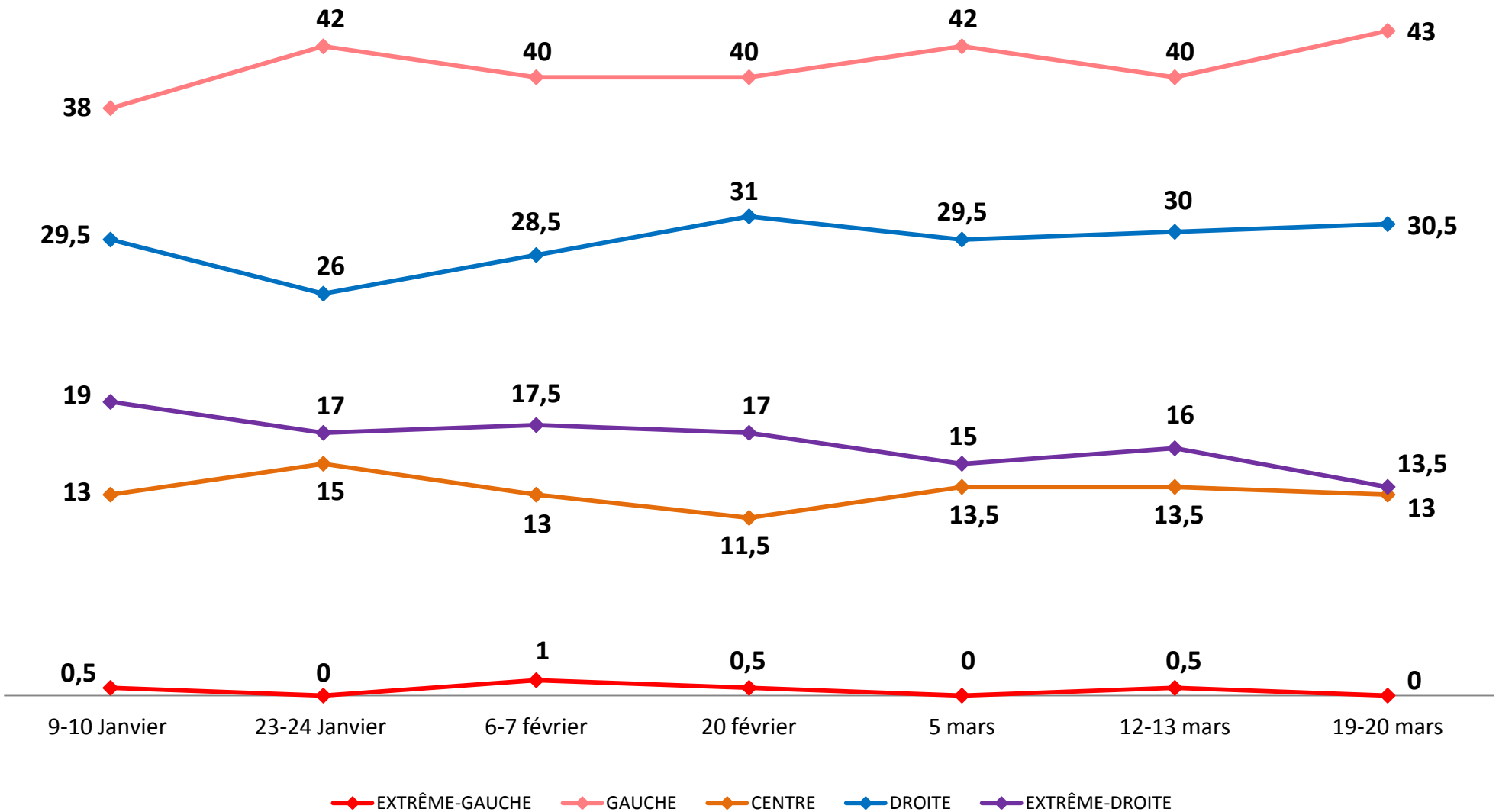
Base : Aux inscrits sur les listes électorales / en % des intentions de vote exprimées (10% ne se prononcent pas)

* Corinne Lepage et Dominique de Villepin étaient testés lors de la dernière vague

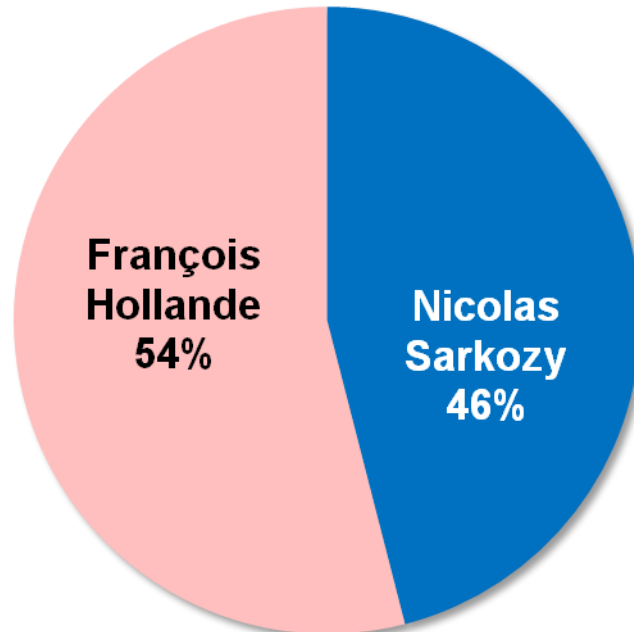
L'évolution des intentions de vote des principaux candidats au premier tour (en %)



L'évolution des intentions de vote des forces politiques au premier tour (en %)



QUESTION - Si le second tour de l'élection présidentielle de 2012 avait lieu dimanche prochain et que vous aviez le choix entre les deux candidats suivants, pour lequel y aurait-il le plus de chances que vous votiez ?



Rappel
5 mars :
46%

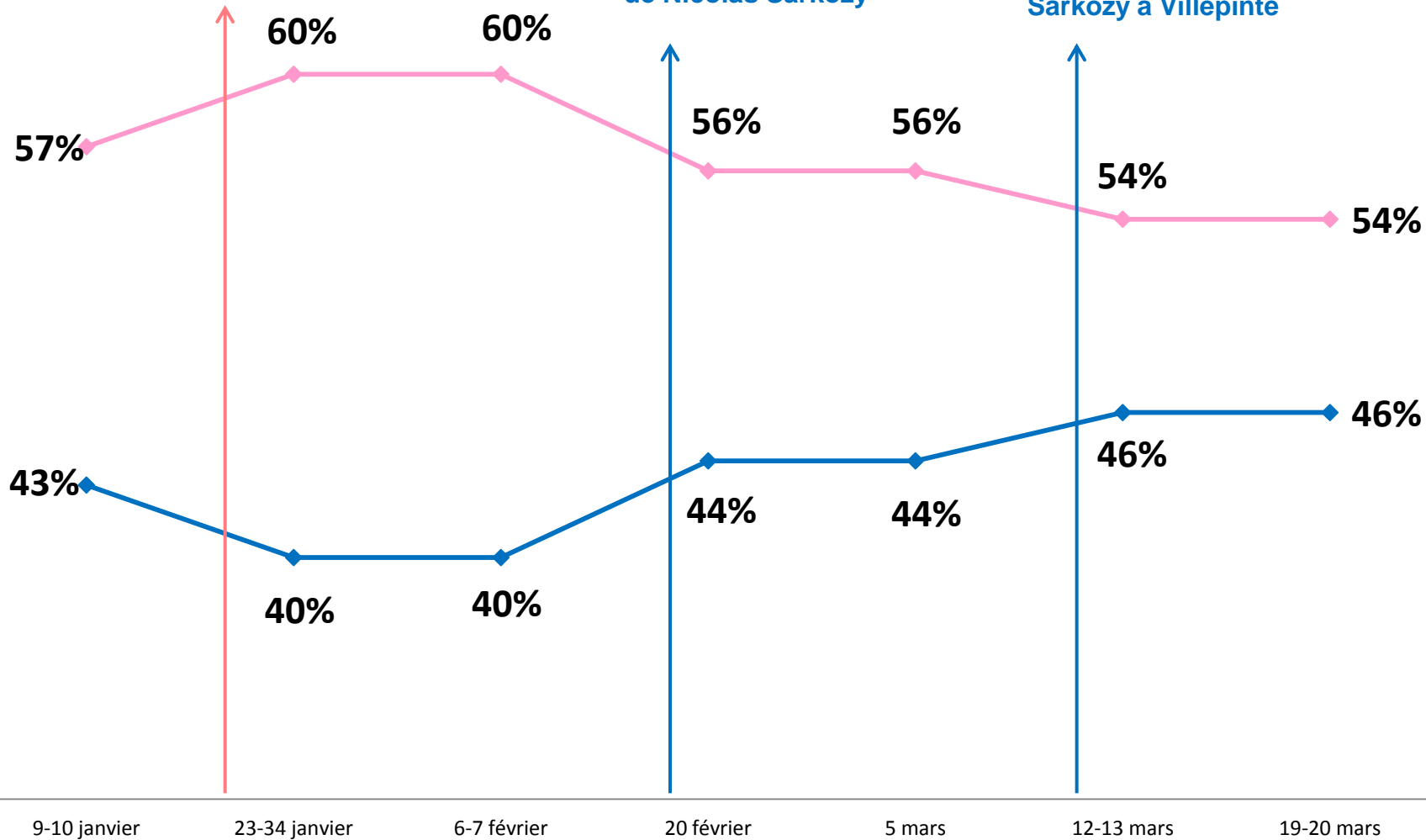
Rappel
5 mars :
54%

Base : Aux inscrits sur les listes électorales / en % des intentions de vote exprimées (16% ne se prononcent pas)

22 janvier
Discours du Bourget
de François Hollande

15 février
Annonce de candidature
de Nicolas Sarkozy

11 mars
Meeting de Nicolas
Sarkozy à Villepinte

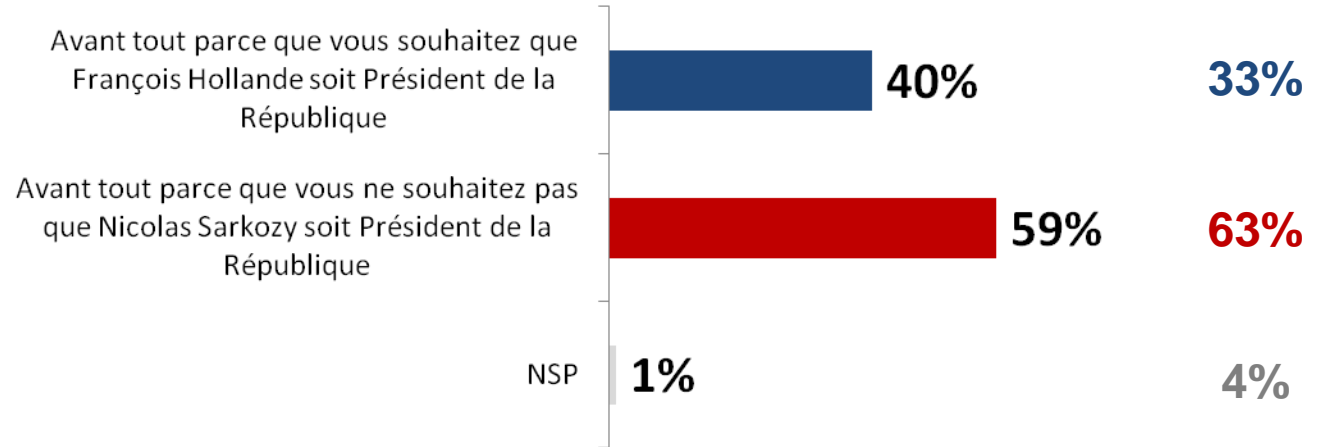


QUESTION - Vous avez l'intention de voter pour (Nicolas Sarkozy / François Hollande) avant tout parce que vous souhaitez qu'il soit Président de la République ou bien avant tout parce que vous ne souhaitez pas que (Nicolas Sarkozy / François Hollande) soit Président de la République ?

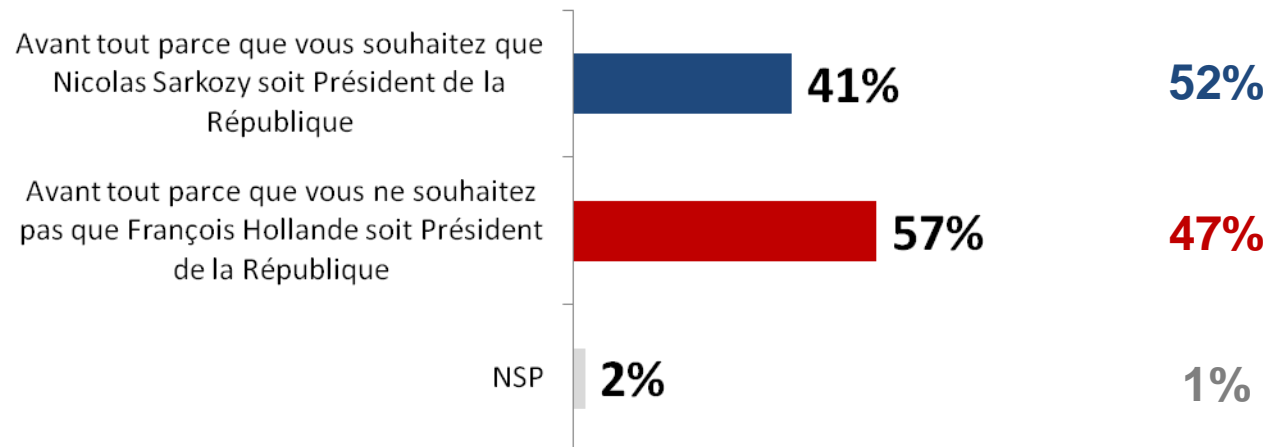
Rappel
6-7 février



Personnes ayant déclaré vouloir voter pour François Hollande au second tour



Personnes ayant déclaré vouloir voter pour Nicolas Sarkozy au second tour





V. Informations complémentaires



